


Technische Information Pacifyre® IWC Brandschutzkissen



Montageanleitung

- Abschottung von elektrischen Leitungen -

Deutschland

Österreich - Schweiz - South East Europe

Walraven GmbH

Karl-von-Linde-Str. 22

D-95447 Bayreuth

Tel. +49 (0)921 75 60 0

Fax +49 (0)921 75 60 111

info.de@walraven.com

Walraven Group

Mijdrecht (NL) • Tienen (BE) • Bayreuth (DE)

Banbury (GB) • Malmö (SE) • Grenoble (FR)

Barcelona (ES) • Kraków (PL) • Mladá

Boleslav (CZ) • Moscow (RU) • Kyiv (UA)

Detroit (US) • Shanghai (CN) • Dubai (AE)

Budapest (HU)

Pacifyre® IWC Brandschutzkissen

Produktbeschreibung

Zur Abschottung von Kabeldurchführungen in S90-Qualität nach DIN 4102-9 in Massivwänden (≥ 150 mm) und Decken (≥ 150 mm) mit Brandschutzanforderung nach MBO bzw. MLAR/LAR/RbALei. Die Pacifyre® IWC Brandschutzkissen sind vom Deutschen Institut für Bautechnik (DIBt) zugelassen nach **Z-19.15-458** und werden von einer MPA fremdüberwacht.

In der Schweiz: Zulassung **Z 8266**



Technische Daten

- | | |
|-------------|-------------------|
| ■ Abmessung | 60 x 10 x 250 mm |
| Art.Nr. | 2139006010 |
| ■ Abmessung | 145 x 15 x 250 mm |
| Art.Nr. | 2139014515 |
| ■ Abmessung | 220 x 15 x 250 mm |
| Art.Nr. | 2139022015 |
| ■ Abmessung | 220 x 45 x 250 mm |
| Art.Nr. | 2139022045 |

Einsatz- und Anwendungsbereich

Zugelassene Kabel bzw. elektr. Leitungen:

- Einzelkabel ohne Durchmesserbegrenzung
- Kabelbündel bis max. $\varnothing 100$ mm (max. Kabeldurchmesser im Bündel $\varnothing 22$ mm)
- Kabeltragkonstruktionen können mit durch das Schott geführt werden
- Einzelne Stahl und Kunststoffrohre < 15 mm

Max. Schottöffnungen und min. Schottstärken:

- Wand: (H x B) 400 x 700 mm, Schottstärke: 250 mm
- Decke: (L x B) unbegrenzt x 400 mm, Schottstärke: 250 mm

Die Abschottung ist kennzeichnungspflichtig!

Produkteigenschaften und -vorteile

- Hohe Flexibilität durch schnelles Ein- und Ausbauen der Abschottung
- Geringe Schottstärke
- Einfache Nachbelegung
- Feuchtigkeitsunempfindlich
- Wiederverwendbar für den Einsatz auf der Baustelle, zur temporären Abschottung
- Zwickel benötigen keine zusätzliche Beschichtung, Dichtmasse oder Füllung
- Schmutz- und lärmfreier Einbau möglich
- Einfache Verarbeitung durch 4 unterschiedliche Größen der Brandschutzkissen
- Als dauerhafte Brandabschottung zugelassen
- Farbe: weiß

Auch für Decken-durchführungen



KABELLAB-SCHÜTTUNG

Kombination mit

Pacifyre® & Tangit FP Kennzeichnungsschild

Doppelseitiges und universell einsetzbares Schild zur Kennzeichnung aller Pacifyre® & Tangit FP Abschottungen.

Art.Nr. 2149999901




Pacifyre® IWC Brandschutzkissen


Montageanleitung



Öffnung reinigen und alle losen Teile entfernen.



Nach Möglichkeit die erste Lage Pacifyre® IWC Brandschutzkissen unter die Kabeltrasse oder das Kabelbündel platzieren.



Die Lagen der Pacifyre® IWC Brandschutzkissen so dicht wie möglich um die Kabel verlegen.



Restöffnungen stoßversetzt mit Pacifyre® IWC Brandschutzkissen verschließen.



Kein zusätzliches abdichten mit z.B. Brandschutzpaste notwendig.



Kennzeichnungsschild ausfüllen und neben der Abschottung anbringen.

Hinweis: Die Einbaurichtlinien und Spezifikationen der jeweiligen Verwendbarkeitsnachweise sind zwingend zu beachten!