

**AXOR ShowerSolutions**  
**Kopfbrause 250 1jet Decke**  
 Oberfläche: **Brushed Brass**

Artikelnummer: **35287950**



**Merkmale**

- Brausekopfgröße: 250 mm
- Strahlart: PowderRain
- dynamische Strahldüsen fahren im Betrieb aus
- Material Strahlscheibe: Metall
- maximale Durchflussmenge bei 3 bar: 17,7 l/min
- Durchflussmenge PowderRain (bei 3 bar): 17,7 l/min
- Funktion ab: 12,5 l/min
- Mindestfließdruck: 1,5 bar
- Kopfbrause zur Reinigung abnehmbar
- Montage: Decke - Unterputz Installation
- Anschlussgewinde G ½
- für Durchlauferhitzer geeignet
- DVGW DW-6517DL0255
- P-IX 29792/IIB

**Technologie**



**Designpreise**



reddot winner 2020




reddot winner 2021

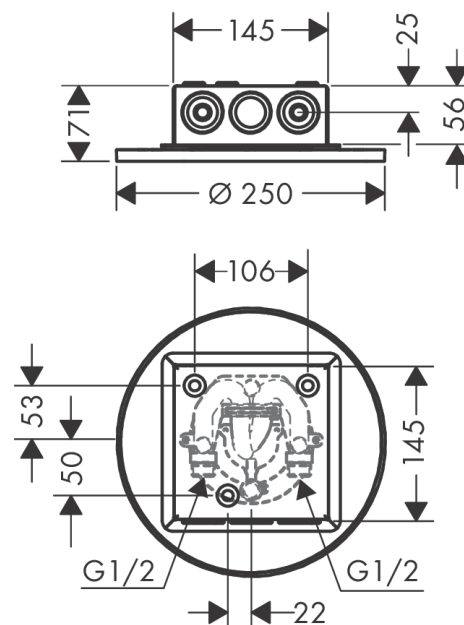
**Zertifikate / Nachhaltigkeit**



**Produktabbildung**



**Maßzeichnung**

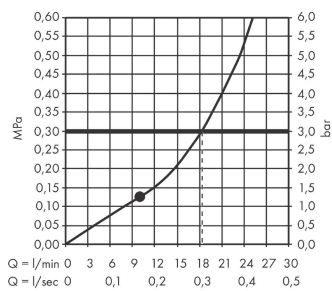


**AXOR ShowerSolutions**  
**Kopfbrause 250 1jet Decke**  
 Oberfläche: **Brushed Brass**

Artikelnummer: **35287950**



## Durchflussdiagramm



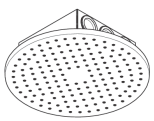
Die Verbrauchswerte wurden praxisnah mit den dazugehörigen Armaturen (Thermostat/Mischer/Unterputzventil) gemessen.

**AXOR ShowerSolutions**  
**Kopfbrause 250 1jet Decke**  
 Oberfläche: **Brushed Brass**

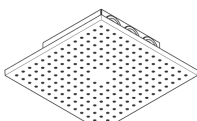
Artikelnummer: **35287950**



## Einbaubeispiel



AXOR 250 1jet  
 35287000



AXOR 250/250 1jet  
 35309000

