

AXOR ShowerSolutions

Kopfbrause 300/300 2jet Decke

Oberfläche: **Brushed Brass** Artikelnummer: **35321950**



Merkmale

- Brausekopfgröße: 300 x 300 mm
- Strahlart: PowderRain, Intense PowderRain
- Select Umstellung an der Armatur
- dynamische Strahldüsen fahren im Betrieb aus
- Material Strahlscheibe: Metall
- maximale Durchflussmenge bei 3 bar: 17 l/min
- Durchflussmenge PowderRain (bei 3 bar): 17 l/min
- Durchflussmenge Intense PowderRain (bei 3 bar): 15 l/min
- Mindestfließdruck: 1,5 bar
- Kopfbrause zur Reinigung abnehmbar
- Montage: Decke - Unterputz Installation
- Anschlussart: Grundkörper
- für Durchlauferhitzer geeignet
- DVGW DW-6517DL0255

Technologie



Designpreise



reddot winner 2020




reddot winner 2021

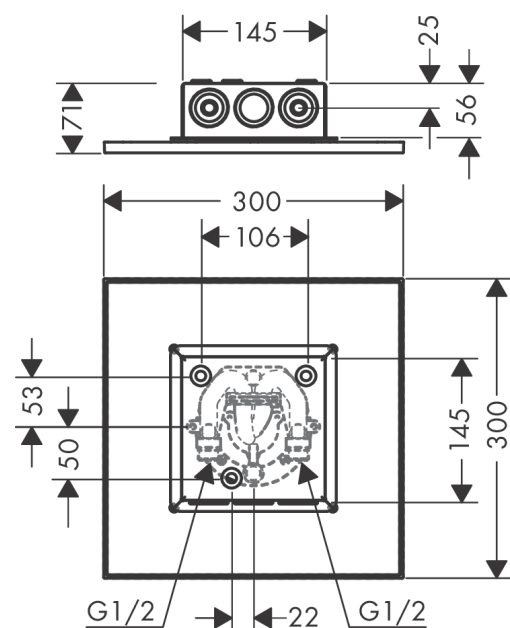
Zertifikate / Nachhaltigkeit



Produktabbildung



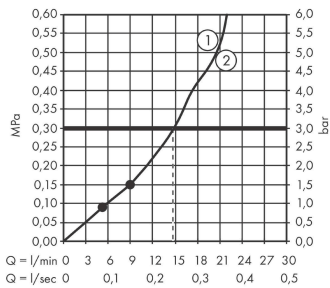
Maßzeichnung



AXOR ShowerSolutions
Kopfbrause 300/300 2jet Decke
 Oberfläche: **Brushed Brass** Artikelnummer: **35321950**



Durchflussdiagramm



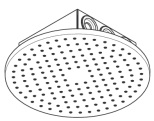
Q = l/min 0 3 6 9 12 15 18 21 24 27 30
 Q = l/sec 0 0,1 0,2 0,3 0,4 0,5

Die Verbrauchswerte wurden praxisnah mit den dazugehörigen Armaturen (Thermostat/Mischer/Unterputzventil) gemessen.

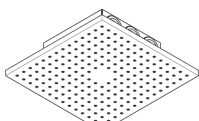
AXOR ShowerSolutions
Kopfbrause 300/300 2jet Decke
 Oberfläche: **Brushed Brass** Artikelnummer: **35321950**



Einbaubeispiel



AXOR 250 2jet
 35298000



AXOR 250/250 2jet
 35313000
 AXOR 300/300 2jet
 35321000

