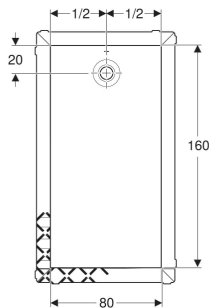
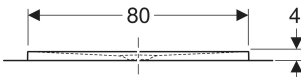
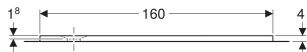


Geberit Olona Rechteckduschwanne mit Dichtvlies



VERWENDUNGSZWECKE

- Zum Einbau innerhalb von Gebäuden
- Zur Verwendung als bodenebene Duschfläche
- Für Fußbodenaufbauten mit Duschwannenfüße bis Oberkante Fertigfußboden 10–25 cm
- Für erhöhten Einbau bis 4 cm über Fertigfußboden
- Für barrierefreies Bauen geeignet
- Für Verbundabdichtungen

EIGENSCHAFTEN

- Rechteckig
- Ablaufloch ø 90 mm
- Ablauf hinten mittig
- Rutschhemmklasse C nach EN 16165 (barfüssiges Begehen)
- Erfüllt Anforderungen nach EN 14527, Klasse 1

TECHNISCHE DATEN

Werkstoff Mineralwerkstoff

LIEFERUMFANG

- Ablaufkappe mit Kammeinsatz

ZUSÄTZLICH ZU BESTELLEN

- Geberit Duschwannenablauf ø 90 mm, für den Ablaufdeckel geeignet

ZUBEHÖR

- Geberit Set Füße und Traversen, für Duschwannen aus Mineralwerkstoff, ab 140 cm

- Geberit Set Füße und Traversen, für Duschwannen aus Mineralwerkstoff, bis 140 cm
- Geberit Set Füße für Duschwanne mit Länge bis 140 cm
- Geberit Set Füße für Duschwanne mit Länge ab 160 cm
- Geberit Duschwannenablauf d90, Sperrwasserhöhe 30 mm, Abgang aus PP
- Geberit Duschwannenablauf d90, Sperrwasserhöhe 30 mm, Abgang aus PP
- Geberit Duschwannenablauf d90, Sperrwasserhöhe 50 mm, Abgang aus PP
- Geberit Duschwannenablauf d90, für stockwerksdurchdringende Montage, ohne Geruchsverschluss
- Geberit Reparaturset für Melua und Olona Duschwannen aus Mineralwerkstoff

Art.-Nr.	Farbe / Oberfläche	L cm	B cm	H cm	VE1 St	VE2 St
550.923.00.1	weiß / matt	160	80	4	1	8