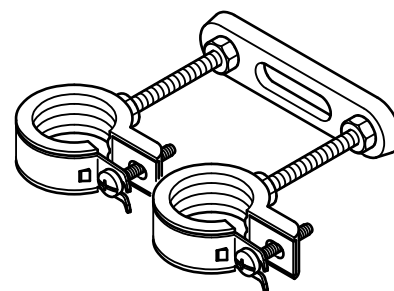


BIS Duplo Schellen-Grundplatte (IG)

(K 15 25)

zur Baukörperanbindung von 2 Schellen (Wand|Decke)

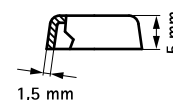
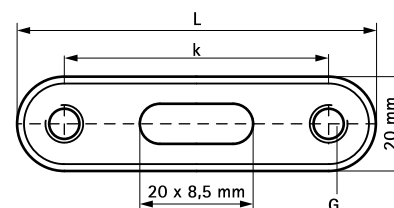


Vorteile und Eigenschaften

- Grundplatte mit zwei seitlichen Gewinden ■ elektrolytisch verzinkt
bei festem Mittenabstand
- Material: Stahl

Art.Nr.	G	L	k (mm)	F _{a,z} (N)	VPE 1	VPE 2	Gew / 1 Einh (g)
6748055	M8	75 mm	55	1.250	50	500	21
6748065	M8	85 mm	65	1.010	50	500	26
6748085	M8	105 mm	85	730	50	500	29
6748105	M8	125 mm	105	420	50	500	36
6748150	M8	170 mm	150	270	50	500	48

Max. zulässige Last: beide Befestigungspunkte gleichzeitig belastet.



Kombination mit
BIS Gewindestifte (ev)

Alternative Produkte
BIS Duplo Montageplatte