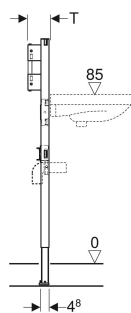
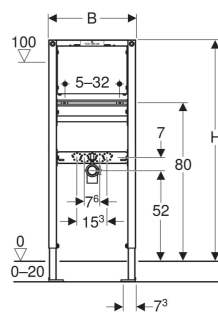



Geberit Duofix Element für Waschtisch, 112–130 cm, schmale Ausführung, Wandarmatur Unterputz



 Der Artikel wird von Geberit nicht mehr produziert. Im Handel ist er auslaufend oder nicht mehr erhältlich.

VERWENDUNGSZWECKE

- Für Trockenbau
- Zum Einbau in teil- oder raumhohe Vorwandinstallationen
- Zum Einbau in raumhohe Installationswände
- Zum Einbau in teil- oder raumhohe Geberit Duofix Systemwände
- Zur Montage von Waschtischen
- Für UP-Armaturen
- Für Fußbodenaufbauten 0–20 cm

EIGENSCHAFTEN

- Ermöglicht mehr Positionierungsmöglichkeiten für die Möbelunterbaubefestigung neben Element, gegenüber Element mit 50 cm Breite

- Statisch selbsttragender Rahmen, mit Pulverbeschichtung korrosionsgeschützt
- Rahmen mit Bohrlöchern \varnothing 9 mm für Befestigung im Holzständerbau
- Fußstützen verzinkt
- Fußstützen verstellbar 0–20 cm
- Fußstützen mit Rutschhemmung
- Fußplatten drehbar
- Fußplattentiefe passend zum Einbau in U-Profile UW 50 und UW 75 und Geberit Duofix Systemschienen
- Befestigungsabstand Waschtisch 5–32 cm
- Montageplatte höhen- und tiefenverstellbar
- Montageplatte aus Furnierholz, wasserfest verleimt
- Baustoffklasse B2 nach DIN 4102-1, bzw. Klasse D-s2, d0 nach EN 13501-3

- Formaldehydabgabe Klasse A nach EN 1084, bzw. Klasse E 1 entsprechend nach EN 13936
- Befestigung für Anschlussbogen höhenverstellbar und schalldämmend

TECHNISCHE DATEN

Werkstoff	Stahl
Höhenverstellbar	Nein

LIEFERUMFANG

- Anschlussbogen aus PE-HD, \varnothing 50 mm
- Dichtung \varnothing 44 / 32 mm
- 2 Gewindestangen M10
- Befestigungsmaterial

Art.-Nr.	B cm	H cm	T cm	VE1 St.
111.274.00.1 Produktion eingestellt	44	112-130	11	1