



**FORMAT**

# HEIZKÖRPER



# FORMAT PREMIUM

Außergewöhnliche Qualität und exklusives Design  
für besondere Wünsche und Badwelten.



PREMIUM



HEIZKÖRPER

► 04

# FORMAT DESIGN

Modernes Design mit innovativer Funktionalität  
für individuelle Badwünsche.



DESIGN



HEIZKÖRPER

► 12

# FORMAT BASIC

Die clevere Alternative in guter Qualität und  
Sortimentsbreite zum tollen Preis.



**FORMAT**  
PREMIUM

# HEIZKÖRPER



**FORMAT Premium** Heizkörper sind elegante Problemlöser auf geringem Raum. Mit ihren schlanken Formen und den glatten Oberflächen erzeugen sie eine hohe Wärmeentfaltung und setzen ästhetische Akzente in jedem Bad.





PREMIUM




**PREMIUM MIT ZWEI OBERFLÄCHEN**  
BADHEIZKÖRPER MIT GLATTER  
ODER FEIN PROFILIERTER OBERFLÄCHE



PREMIUM

## HEIZKÖRPER TYP F



### **FORMAT Premium Heizkörper Typ F**

vertikaler Flachheizkörper, mit feinprofilierter Front und perforierten, leicht gebogenen Seitenverkleidungen, Frontfläche und Seitenverkleidungen beidseitig verzinkt, Mittenanschluss, 2 x G 1/2 IG (50 mm) plus 4 x G 1/2 IG, Befestigung mit Wandschienen (Heizkörper ohne Laschen), Heizkörper fertig montiert mit Seitenverkleidungen, komplett mit Wandschienen, Schrauben und Dübeln, Lieferung mit Blind- und Entlüftungsstopfen, Betriebsdruck 6 bar, Prüfdruck 8 bar, Beschichtung nach DIN 55 900, KTLGrundierung, Deckschicht aus Epoxydharzpulver, Montagefertig in stabilem Karton mit Eckenschutz verpackt und in Folie eingeschweißt



PREMIUM







PREMIUM

## HEIZKÖRPER TYP K



### **FORMAT Premium Heizkörper Typ K**

vertikaler Flachheizkörper, mit planer Front und geschlossenen, leicht gebogenen Seitenverkleidungen, Frontfläche und Seitenverkleidungen beidseitig verzinkt, Mittenanschluss, 2 x G 1/2 IG (50 mm), plus 4 x G 1/2 IG, Befestigung mit Wandschienen (Heizkörper ohne Laschen), fertig montiert mit Seitenverkleidungen, komplett mit Wandschienen, Schrauben und Dübeln, mit Blind- und Entlüftungsstopfen, Betriebsdruck 6 bar, Prüfdruck 8 bar, Beschichtung nach DIN 55 900, KTLGrundierung, Deckschicht aus Epoxydharzpulver, Montagefertig in stabilem Karton mit Eckenschutz verpackt und in Folie eingeschweißt



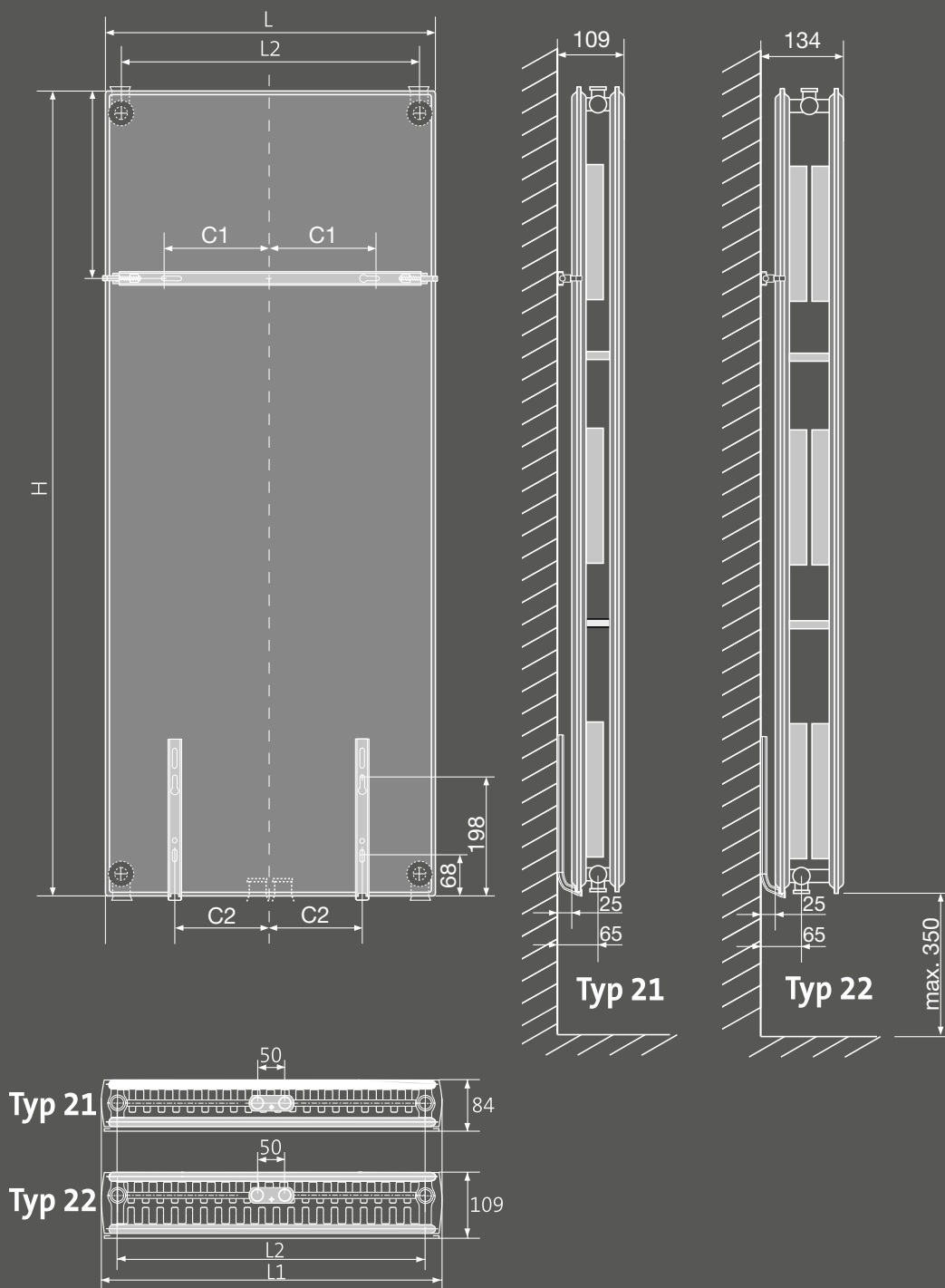


PREMIUM





PREMIUM



Baulänge	320 mm	470 mm	620 mm	770 mm
L	320 mm	470 mm	620 mm	770 mm
L2	244 mm	394 mm	544 mm	694 mm
C1	60 mm	135 mm	210 mm	285 mm
C2	75 mm	125 mm	200 mm	250 mm

**FORMAT Premium  
Heizkörper Typ F**

Art.-Nr. Typ F21	Art.-Nr. Typ F22	Länge in mm	Höhe in mm
EP54010070101	EP54010090101	320	1500
EP54010070102	EP54010090102	470	1500
EP54010070103	EP54010090103	620	1500
EP54010080101	EP54010100101	320	1800
EP54010080102	EP54010100102	470	1800
EP54010080103	EP54010100103	620	1800
EP54010080104	EP54010100104	770	1800
EP54010080201	EP54010100201	320	1950
EP54010080202	EP54010100202	470	1950
EP54010080203	EP54010100203	620	1950
EP54010080204	EP54010100204	770	1950
EP54010080301	EP54010100301	320	2100
EP54010080302	EP54010100302	470	2100
EP54010080303	EP54010100303	620	2100
EP54010080304	EP54010100304	770	2100

**FORMAT Premium  
Heizkörper Typ K**

Art.-Nr. Typ K21	Art.-Nr. Typ K22	Länge in mm	Höhe in mm
EP54010030101	EP54010050101	320	1500
EP54010030102	EP54010050102	470	1500
EP54010030103	EP54010050103	620	1500
EP54010040101	EP54010060101	320	1800
EP54010040102	EP54010060102	470	1800
EP54010040103	EP54010060103	620	1800
EP54010040104	EP54010060104	770	1800
EP54010040201	EP54010060201	320	1950
EP54010040202	EP54010060202	470	1950
EP54010040203	EP54010060203	620	1950
EP54010040204	EP54010060204	770	1950
EP54010040301	EP54010060301	320	2100
EP54010040302	EP54010060302	470	2100
EP54010040303	EP54010060303	620	2100
EP54010040304	EP54010100304	770	2100

# HEIZKÖRPER




**FORMAT Design** Heizkörper trocknen selbstverständlich immer Ihre Handtücher und wärmen Ihr Bad. Ob rund und offen oder eckig und geschlossen: Schöner kann man Funktion nicht designen.






DESIGN



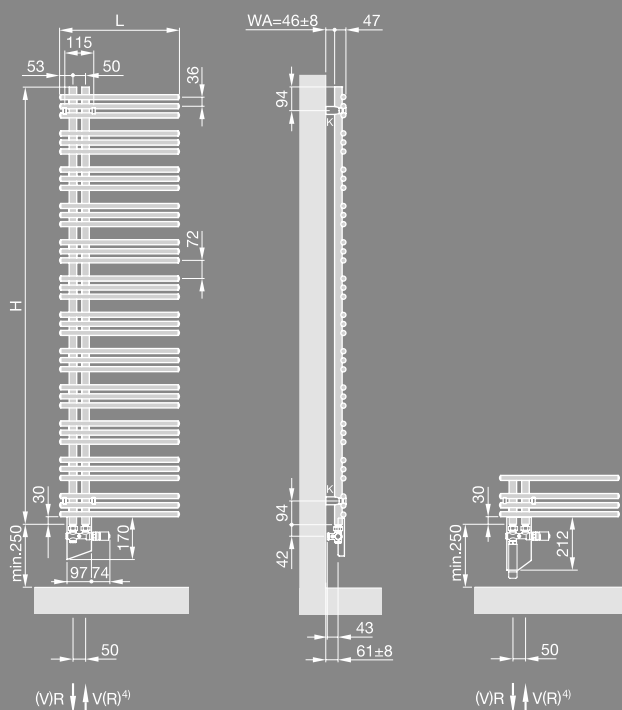
**PERFEKTE SYMBIOSE**  
ÄSTHETISCHES DESIGN UND  
DOPPELTER NUTZEN IN EINEM



## HEIZKÖRPER LINIE 1 - TYP Y

**FORMAT Design  
Heizkörper Typ Y**

aus horizontal angeordneten Präzisions-Stahlrohren und vertikalen  
Sammelrohren, ohne sichtbare Schweißnähte,  
vollständig verschweißt durch Kreuzloch-Schweißverfahren.  
Rohrpakete aus jeweils 3 Horizontalrohren asymmetrisch  
von den seitlich angeordneten Sammlern abzweigend,  
seitliches Einschleiben von Handtüchern zur Erwärmung oder Trocknung,  
Sammelrohre  $\varnothing$  30 mm, Horizontalrohre  $\varnothing$  20 mm.  
Wärmeleistungen nach EN 442,  
mit CE-Kennzeichnung,  
4 x 1/2" Anschluss an den Enden der Sammelrohre für Vorlauf, Rücklauf,  
Elektro-Heizpatrone und Entlüftung,  
Anschlussmaß 50 mm für Einsatz einer Anschluss-Armatur  
im Ein- oder Zweirohrbetrieb,  
Heizkörper mit Pulverlackierung, Farbton RAL 9016,  
Lieferung montagefertig mit Wandkonsolen

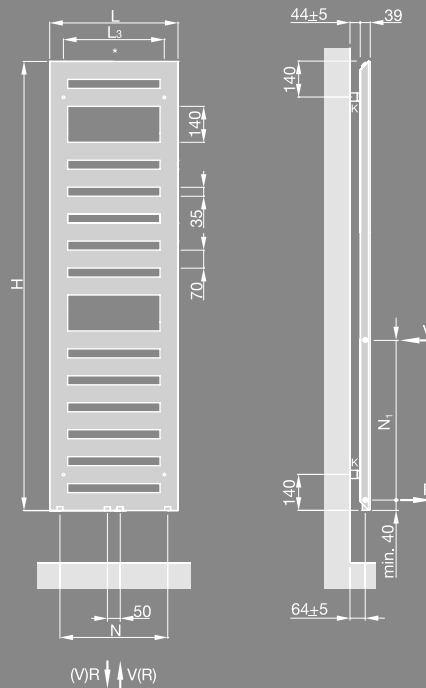


Art.-Nr.	Breite in mm	Länge in mm
EP54010010101	478	1304
EP54010010102	578	1304
EP54010010201	478	1736
EP54010010202	578	1736

## HEIZKÖRPER LINIE 2 - TYP M


**FORMAT Design  
Heizkörper Typ M**

flächig wirkender Heizkörper mit eingelassenen Schlitzen,  
 horizontal angeordnete Flachrohren 70 x 8 mm, mit einem umlaufenden  
 Dreikantprofilrahmen ohne sichtbare Schweißstellen verbunden,  
 mit höhenabhängig einer oder mehreren Öffnungen zur Handtuchaufnahme,  
 Wärmeleistung nach EN 442,  
 mit CE-Kennzeichnung,  
 mit 4 Anschlüssen unten, 2 x mittig 1/2" für Vorlauf/Rücklauf, Abstand 50  
 mm und 2 x 1/2", außen links und rechts, mit Entlüftungsventil,  
 Pulverlackierung RAL 9016,  
 Lieferung montagefertig mit Wandkonsolen, mit Verpackung.



Art.-Nr.	Breite in mm	Länge in mm
EP54010020101	500 mm	1540
EP54010020102	600 mm	1540
EP54010020201	500 mm	1750
EP54010020202	600 mm	1750



**FORMAT**  
BASIC

# HEIZKÖRPER



**FORMAT Basic** Heizkörper bestechen durch ihre Varianten in Form und Größe sowie den vielfachen Nutzen als Bad-Heizkörper und Handtuchtrocker. Und das alles zum attraktiven Preis.



BASIC



### **FORMEN UND GRÖSSEN**

OB GEBOGEN ODER GERADE:  
FORMAT BASIC HEIZKÖRPER  
ERHALTEN SIE IN VIELEN GRÖSSEN



BASIC

## HEIZKÖRPER M



### FORMAT Basic Heizkörper M

gerade



## HEIZKÖRPER T



### FORMAT Basic Heizkörper T

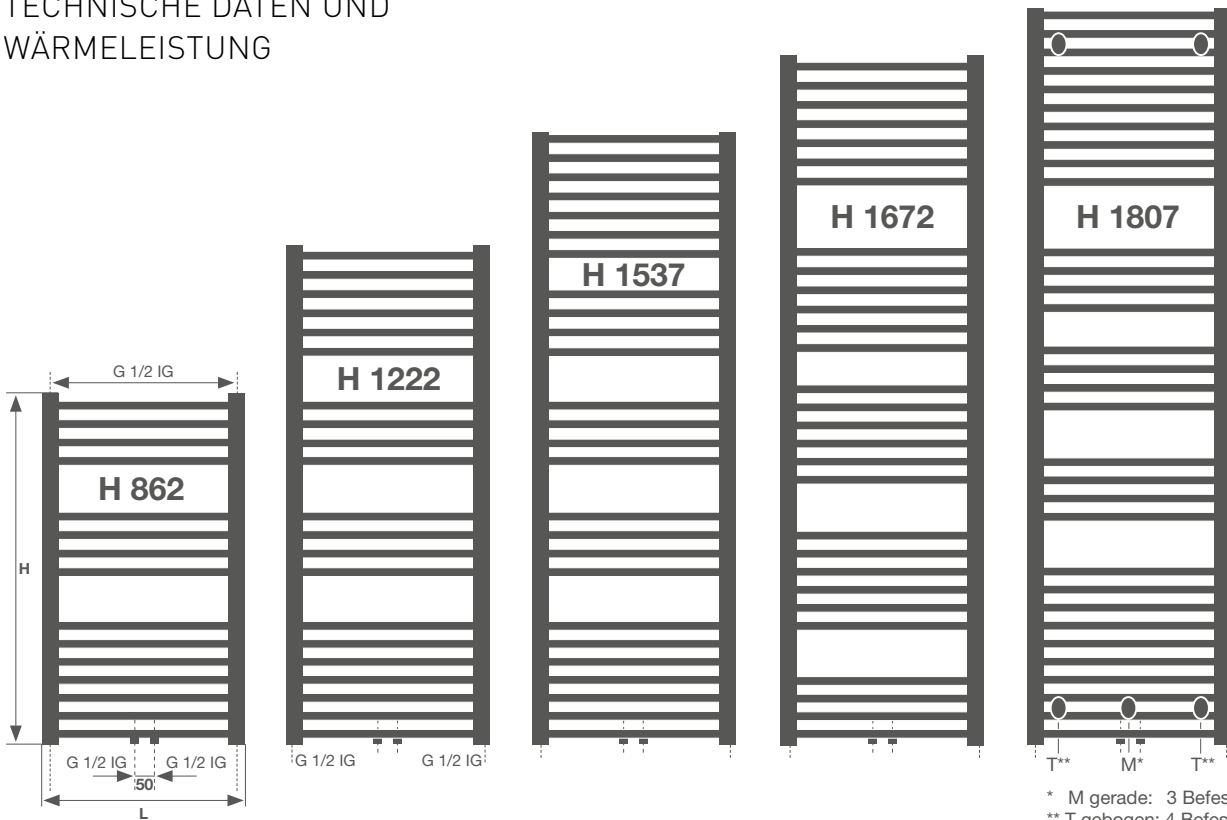
gebogen



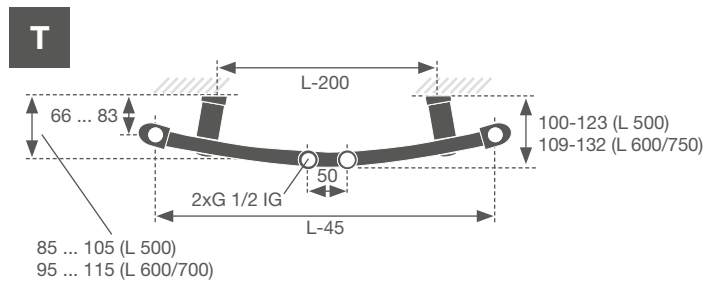
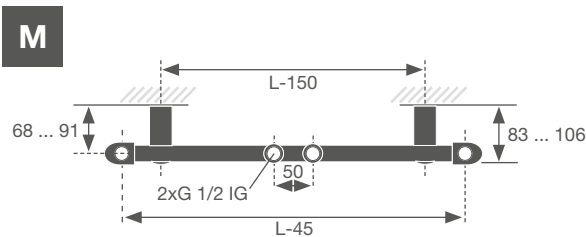
### FORMAT Basic Heizkörper Typ M und T

mit waagerechten, geraden (M) oder gebogenen (T) Präzisionsstahlrohren 22 x 1 mm zwischen senkrechten D-Profil-Sammelrohren 40 x 30 x 1,5 mm, fertiglackiert in Standardfarbe RAL 9016, als Pulver-Einbrennlackierung, Beschichtung entsprechend DIN 5590, montagefertig inklusive Befestigung, Mittenanschluss 2 x G 1/2" IG (Nabenabstand 50 mm) für Vorlauf- und Rücklaufanschluss, für eine Warmwasserheizungsanlage unten zusätzlich zwei Anschlüsse G 1/2", in den senkrechten Sammelrohren Blind- und Entlüftungsstopfen für senkrechte Sammelrohre, Betriebsdruck 8 bar, Prüfdruck 10 bar, Heizkörperleistung gemessen nach DIN EN 442, Konstruktion entsprechend den Anforderungen der Arbeitssicherheit gemäß den Richtlinien der gesetzlichen Unfallversicherer (GUV), Heizkörper mit Kantenschutz in Karton verpackt, 5 Jahre Garantie

# TECHNISCHE DATEN UND WÄRMELEISTUNG



\* M gerade: 3 Befestigungspunkte  
 \*\* T gebogen: 4 Befestigungspunkte



FORMAT Basic M	FORMAT Basic T	Höhe H	Länge L	Anzahl Rohre	Leistung 75/65/20°C W***	Exponent n	Leistung für 20°C		Leistung für 24°C		Gewicht netto kg	Wasser- inhalt l
							70/55°C W	55/45°C W	70/55°C W	55/45°C W		
FU54050010001	FU54050020001	862	500	15	370	1,22	301	197	266	165	4,8	3,7
FU54050010002	FU54050020002	862	600	15	427	1,23	347	226	306	189	5,5	4,2
FU54050010003	FU54050020003	1222	500	21	511	1,23	415	271	366	226	6,7	5,3
FU54050010004	FU54050020004	1222	600	21	590	1,23	479	312	423	261	7,7	5,9
FU54050010005	FU54050020005	1222	750	21	703	1,23	571	372	504	311	9,1	6,8
FU54050010006	FU54050020006	1537	500	26	644	1,23	523	341	462	285	8,4	6,6
FU54050010007	FU54050020007	1537	600	26	744	1,23	604	394	533	329	9,6	7,4
FU54050010008	FU54050020008	1537	750	26	887	1,22	721	472	637	395	11,4	8,6
FU54050010012		1672	500	29	731	1,29	588	376	516	311	9,7	7,1
FU54050010013		1672	600	29	842	1,27	679	438	597	364	11,1	8
FU54050010009	FU54050020009	1807	500	32	768	1,23	623	407	550	340	10,2	8
FU54050010010	FU54050020010	1807	600	32	886	1,23	719	469	635	392	11,6	9
FU54050010011	FU54050020011	1807	750	32	1056	1,23	857	559	757	467	13,9	10,5

\*\*\* Leistungen gemäß EN442

# FORMAT

Seit über 30 Jahren steht FORMAT für umfangreiche Sortimente mit höchster Qualität und Zuverlässigkeit. Die exklusiven Produkte namhafter Sanitär-Hersteller ermöglichen jedes Bad für jede Generation und alle Ansprüche. Vom Einzelprodukt bis zum Konzeptbad.

## FORMAT PREMIUM

Außergewöhnliche Qualität und exklusives Design für besondere Wünsche und Badwelten.



## FORMAT DESIGN

Modernes Design mit innovativer Funktionalität für individuelle Badwünsche.

## FORMAT PRO

Hochwertige Form und Funktion zum attraktiven Preis für alle Generationen und Badträume.



## FORMAT BASIC

Die clevere Alternative in guter Qualität und Sortimentsbreite zum tollen Preis für alle Objekte.

## FORMAT TEC

Zuverlässige technische Produkte mit Qualität zum guten Preis für die professionelle SHK-Installation.

## FORMAT THERM

Zukunftsweisende Innovationen rund um die Heizung für den professionellen Installateur.



[www.format.eu](http://www.format.eu)

Das vollständige FORMAT Sortiment und weitere Informationen finden Sie immer aktuell auf unserer FORMAT Website.

