

AXOR ShowerSolutions
Kopfbrause 250 1jet Decke
 Oberfläche: **Edelstahl Optic**

Artikelnummer: **35287800**



Merkmale

- Brausekopfgröße: 250 mm
- Strahlart: PowderRain
- dynamische Strahldüsen fahren im Betrieb aus
- Material Strahlscheibe: Metall
- maximale Durchflussmenge bei 3 bar: 17,7 l/min
- Durchflussmenge PowderRain (bei 3 bar): 17,7 l/min
- Funktion ab: 12,5 l/min
- Mindestfließdruck: 1,5 bar
- Kopfbrause zur Reinigung abnehmbar
- Montage: Decke - Unterputz Installation
- Anschlussgewinde G 1/2
- für Durchlauferhitzer geeignet
- DVGW DW-6517DL0255
- P-IX 29792/IIB

Technologie



Designpreise



reddot winner 2020




reddot winner 2021

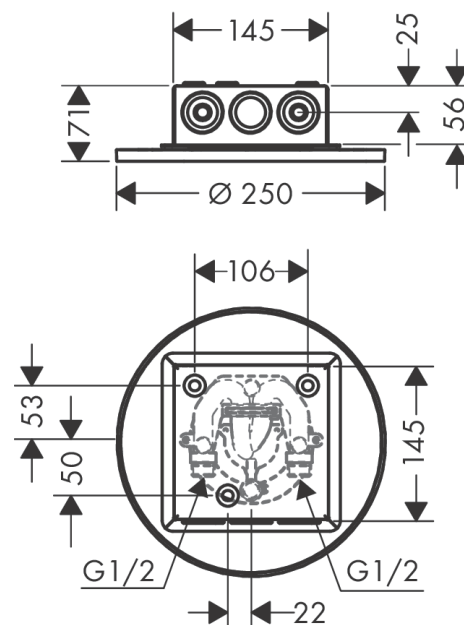
Zertifikate / Nachhaltigkeit



Produktabbildung



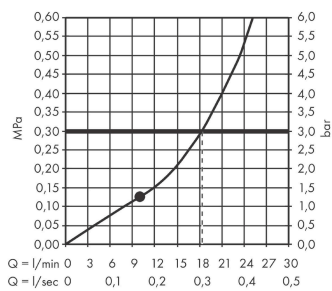
Maßzeichnung



AXOR ShowerSolutions
Kopfbrause 250 1jet Decke
 Oberfläche: **Edelstahl Optic** Artikelnummer: **35287800**



Durchflussdiagramm



Q = l/min 0 3 6 9 12 15 18 21 24 27 30
 Q = l/sec 0 0,1 0,2 0,3 0,4 0,5

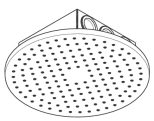
Die Verbrauchswerte wurden praxisnah mit den dazugehörigen Armaturen (Thermostat/Mischer/Unterputzventil) gemessen.

AXOR ShowerSolutions
Kopfbrause 250 1jet Decke
 Oberfläche: **Edelstahl Optic**

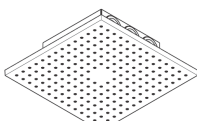
Artikelnummer: **35287800**



Einbaubeispiel



AXOR 250 1jet
 35287000



AXOR 250/250 1jet
 35309000

