

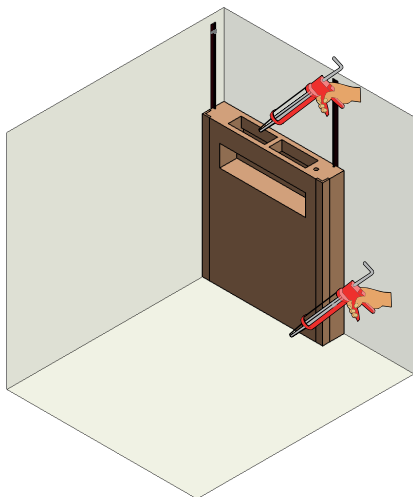
B = Abstand der Systemschiene zur Wand

VISION00015 B = 900 mm

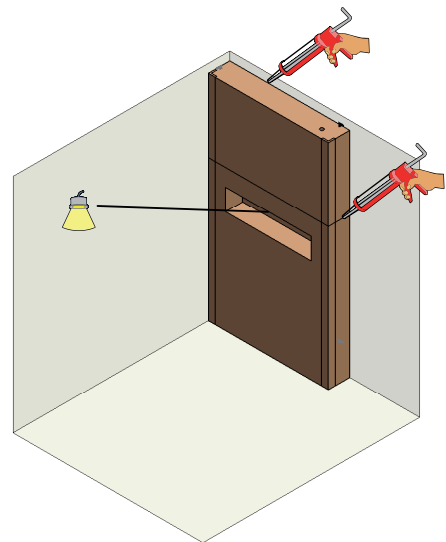
VISION00016 B = 1100 mm

VISION00017 B = 1300 mm

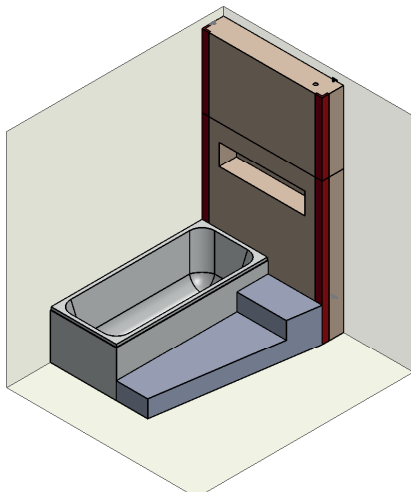
Systemschienen vertikal
an der Wand befestigen
Abstandsmaß B beachten!



Unterteil des Wandmoduls raumhoch
wand- und bodenseitig
mit beigefügtem Montagekleber befestigen



bauseits LED's einbauen und verkabeln
Oberteil mit Montagekleber auf dem
Unterteil und an der Wand befestigen



weitere Elemente der
Raumgestaltung zufügen