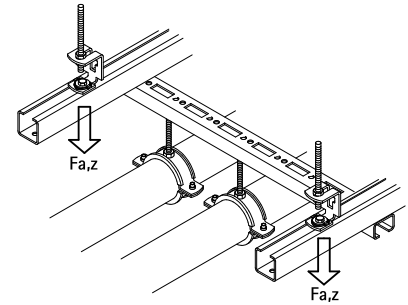



BIS RapidRail® Aufhängeelement (ev)

(G 20 40)

Befestigung für Schiene an Gewindestift/Gewindestangen



Vorteile und Eigenschaften

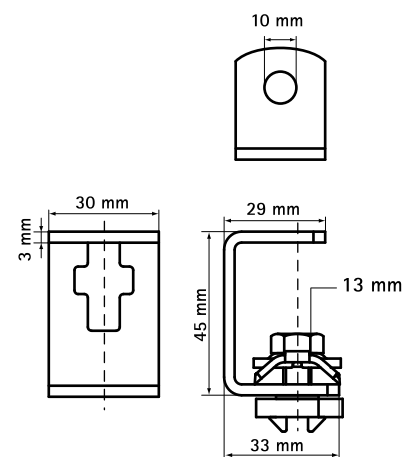
- Verbinder bereits vormontiert mit BIS RapidRail®-Schiebmutter
- geeignet für Montageschiene WM0, 1, 15, 2, 30, 35
- durch vormontierte Klemmfeder leicht einsetzbar und bis zur Endfixierung flexibel umpositionierbar
- für eine schnelle, handfeste Befestigung mit vormontierten BIS RapidRail® Schiebemutter(n)
- durch Kreuzloch einfaches Einhängen des Gewindestiftes mit aufgedrehter Mutter
- Material: Metallteile aus Stahl 1.0332; Klemmfeder aus POM (Polyoxymethylen), grün
- elektrolytisch verzinkt



RAL-GZ 655/D
Cert.Nr. 2012-09

| Art.Nr. | T _(max.) (Nm) | Für Schiene | F _{a,z} (N) | F _{a,x} (N) | RAL | VPE 1 | Gew / 1 Einh (g) |
|---------|-----------------------------|-------------|-------------------------|-------------------------|------------------|-------|---------------------|
| 6793008 | 15,0 | WM0 - 35 | 1.600 | 79 | RAL ¹ | 50 | 65.00 |

*RAL¹ = geprüft, gütegesichert und fremdüberwacht nach RAL-GZ 655/D in Verbindung mit den Schienen WM1, 2, 15 und 30.
Detailinformationen zu unseren RAL-gütegesicherten Produkten können Sie der jeweiligen Produktbeschreibung (PDF) auf unserem Onlinekatalog entnehmen.*



Kombination mit
BIS RapidRail® Montageschienen (sv)