

Abbildung ähnlich

Abmessungen in mm

Eigenschaften














Mobiler Stützklappgriff (drehbar) der Serie 801

- mit schwarzem Armpolster
- zwei parallele, übereinander angeordnete, durch einen Verbindungsbogen zusammengefügte Stangen
- dient zum Festhalten und Abstützen
- kann nach oben und gebremst nach unten geklappt und in hochgeklappter Stellung nach links oder rechts zur Wand gedreht werden
- mobil einsetzbar
- zum einfachen und flexiblen Nachrüsten auf bestehender, vormontierter Montageplatte 950.50.016, ist separat zu bestellen
- werkzeuglose und schnelle Montage durch einfaches Einhängen des Stützklappgriffs
- gegen unbeabsichtigtes Herausziehen mit Befestigungsschraube gesichert
- Ausladung 850 mm, 252 mm hoch und 78 mm breit, Stangendurchmesser 33 mm
- mit durchgehendem, korrosionsgeschütztem Stahlkern
- belastbar bis 100 kg
- Armpolster aus schwarzem PU-Integralschaum, Länge 295 mm
- aus hochwertigem Polyamid nach HEWI Farbtabelle
- WC-Papierhalter 801.50.011, WC-Spülauslösung (Funk) 801.50.060 und Bodenstützen 950.50.021XA und 950.50.023XA nachrüstbar
- wird gemäß CE- und UKCA-Verordnung (EU) 2017/745 über Medizinprodukte produziert
- erfüllt die Anforderungen nach DIN 18040, ÖNORM B1600/1601 und SIA 500

Zertifikate



Farben/Oberflächen

	33 (Rubinrot)		74 (Apfelgrün)		92 (Anthrazitgrau)		99 (Reinweiß)
	36 (Koralle)		18 (Senfgelb)		95 (Felsgrau)		84 (Umbra)
	50 (Stahlblau)		86 (Sand)		97 (Lichtgrau)		
	55 (Aquablau)		90 (Tiefschwarz)		98 (Signalweiß)		