

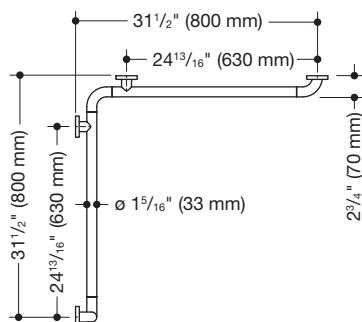
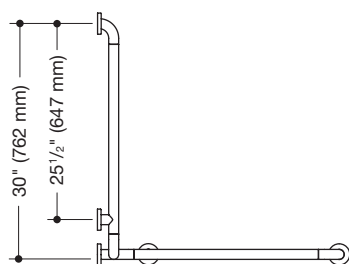
Dusch-, Wannenhandlauf (ADA) 801.35BUS200

- senkrecht und waagrecht angeordnete, im rechten Winkel verbundene Stangen mit Stahl-Befestigungsrosetten
- mit durchgehendem, korrosionsgeschütztem Stahlkern
- senkrechte Länge 30 inch (762 mm), waagrechte Längen 31 1/2 inch (800 mm)
- 2 3/4 inch (70 mm) tief, Stangendurchmesser 1 5/16 inch (33 mm), Rosettendurchmesser 2 3/4 inch (70 mm)
- Montage an der Wand mit wandspezifischem Befestigungsmaterial und Rosetten von HEWI
- links- und rechtsseitig montierbar
- maximale Belastbarkeit 330 lbs (150 kg)
- aus hochwertigem, mattem Polyamid in den HEWI Farben 99 (Reinweiß), 95 (Felsgrau) und 92 (Anthrazitgrau)
- erfüllt die Anforderungen nach 2010 ADA Standards und ICC/ANSI A117.1-2017



ADA compliant

Abmessungen in mm

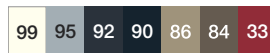


Farben



Polyamid, matt

Alternative Farben



Polyamid

Technische Änderungen vorbehalten, 08.03.2022