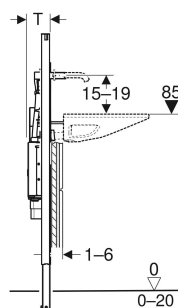
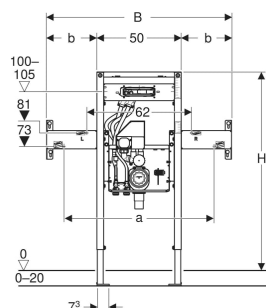



Geberit Duofix Element für Geberit ONE Waschtisch verkürzte Ausladung und Geberit ONE Wandarmatur, teilhoch, mit UP-Drehgeruchsverschluss, mit UP-Clou



 Der Artikel wird von Geberit nicht mehr produziert. Im Handel ist er auslaufend oder nicht mehr erhältlich.

VERWENDUNGSZWECKE

- Für Trockenbau
- Zum Einbau in teilhohe Vorwandinstallationen
- Zum Einbau in teilhohe Geberit Duofix Systemwände
- Für barrierefreies Bauen geeignet
- Für Geberit ONE Waschtische
- Für Geberit ONE Möbelwaschtische
- Für Geberit ONE Waschtischarmaturen, Wandmontage, für Geberit ONE Montageelement
- Für Fußbodenaufbauten 0–20 cm

EIGENSCHAFTEN

- Statisch selbsttragender Rahmen, mit Pulverbeschichtung korrosionsgeschützt
- Passend zu Geberit ONE

- Rahmen mit Bohrlöchern \varnothing 9 mm für Befestigung im Holzständerbau
- Fußstützen verzinkt
- Fußstützen verstellbar 0–20 cm
- Fußstützen mit Rutschhemmung
- Fußplatten drehbar
- Fußplattentiefe passend zum Einbau in U-Profile UW 50 und UW 75 und Geberit Duofix Systemschienen
- Traverse für Armatur höhenverstellbar
- Befestigung für Wandarmatur vormontiert
- UP-Geruchsverschluss mit Serviceöffnung
- Wandeinbaukasten mit Anschlussstutzen aus PE, \varnothing 50 / 56 mm
- Wasseranschluss MasterFix- und MeplaFix-fähig
- Wasseranschluss an UP-Gehäuse, unten
- UP-Gehäuse für Geberit ONE Waschtischarmatur, vormontiert
- Verbindungsrohre zwischen UP-Gehäuse und Befestigung für Wandarmatur vormontiert
- Absperreinheiten in UP-Gehäuse integriert

- Elektroanschlussdose im UP-Gehäuse

TECHNISCHE DATEN

Werkstoff	Stahl
Höhenverstellbar	Ja

LIEFERUMFANG

- 2 Konsolen
- Bauschutze
- 2 Gewindestangen M10
- Kupplungsbuchse für Netzanschluss
- Befestigungsmaterial

INFO

- Nicht geeignet für den Einsatz in Geberit Quattro

Art.-Nr.	a cm	B cm	b cm	Breite Waschtisch cm	H cm	T cm	VE1 St.
111.094.00.1 Produktion eingestellt	104	125	37.5	120	112–130	12	1