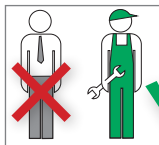


Uniarmatur VARIOCON U

simplex



Arbeiten an der Heizungsanlage müssen von qualifiziertem Fachpersonal und in Übereinstimmung mit den jeweils gültigen Vorschriften, Richtlinien und Regeln der Technik ausgeführt werden.



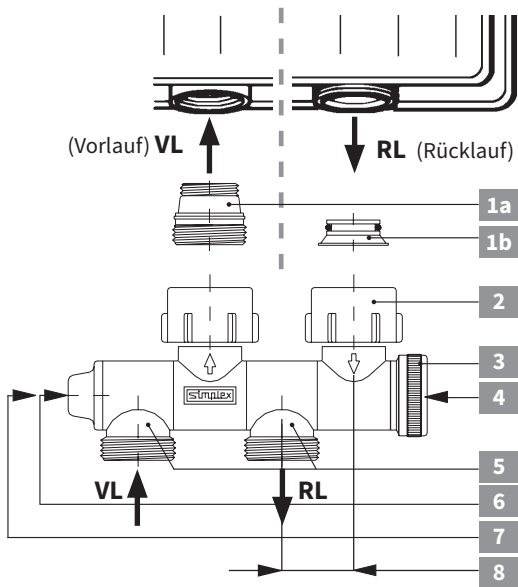
Besonders zu beachten sind:

DIN 18 380 Heizanlagen und zentrale Wassererwärmungsanlagen

VDI 2035 Steinbildung in Trinkwassererwärmungsanlagen und Warmwasserheizungsanlagen

BGV Berufsgenossenschaftliche Vorschriften

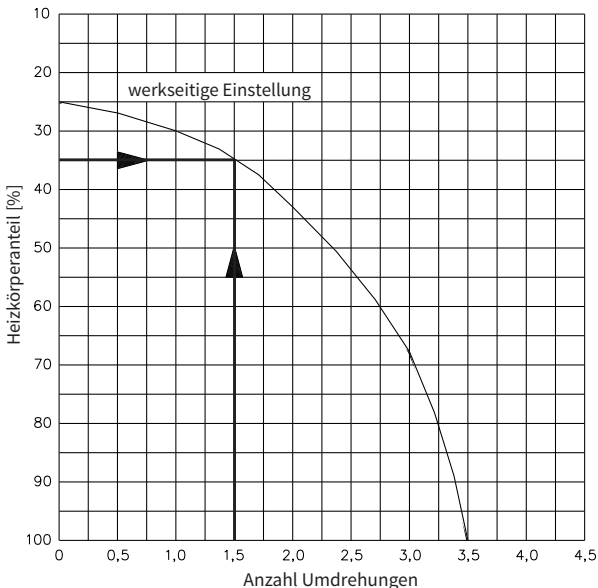




- 1a** Übergangsnippel 1/2" x 3/4" (flachdichtend) für den Anschluss an HK mit 1/2" Innengewinde bzw.
- 1b** Konus für den Anschluss an HK mit 3/4" Außengewinde (Eurokonus) - in Heizkörperanschluss eindrücken
- 2** Überwurfmutter 3/4"
- 3** Blindkappe
- 4** Absperrspindel Rücklauf (hinter Blindkappe)
- 5** Drehbare Anschluss-Segmente mit 3/4" Außengewinde (Eurokonus)
- 6** Beipass-Regulierspindel für Einrohr- und Zweirohrbetrieb (Inbus SW 3), Beipass werkseitig 35 % HK-Anteil
- 7** Absperrspindel Vorlauf (Inbus SW 4)
- 8** Achsversatz: 25 mm

Einrohrbetrieb

Beipass-Regulierspindel **6** mit Inbusschlüssel SW 3 nach links bis zum Anschlag drehen (Heizkörperanteil = 0 %). Von dieser Stellung aus durch Rechtsdrehungen Heizkörperanteil entsprechend Diagramm einstellen.
Werkseitige Einstellung 35 %.



Zweirohrbetrieb

Bei Verwendung der Armatur im Zweirohrbetrieb muss die Beipass-Regulierspindel **6** mit Inbusschlüssel SW 3 nach rechts bis zum Anschlag zuge dreht werden. Dabei wird der Beipass vollkommen abgesperrt.

Absperren

Rücklauf

Blindkappe **3** abschrauben. Absperrspindel **4** mit Inbusschlüssel SW 4 nach rechts bis zum Anschlag drehen.

Vorlauf

Absperrspindel **7** mit Inbusschlüssel SW 4 nach rechts bis zum Anschlag drehen.

Im Einrohrbetrieb bleibt der Bypass im abgesperrten Zustand geöffnet.

Entleeren

Armatur absperren (siehe oben).

Entleerung des Heizkörpers durch Aufschrauben einer Schlauchverschraubung.

Entleervorgang wird durch Lösen der Schlauchverschraubung automatisch gestoppt.

Die Abbildungen sind symbolisch und können vom jeweiligen Produkt abweichen.
Technische Änderungen und Irrtum vorbehalten.

K80400050 01/2017

Simplex Armaturen & Systeme GmbH | D-88260 Argenbühl

Tel. +49 75 66 94 08-0 | Fax. +49 75 66 94 08-75 | www.simplex-armaturen.de