

Abbildung ähnlich

Abmessungen in mm

Eigenschaften





Haltegriff der Serie 801


- an den Enden im rechten Winkel abgebogene Stange mit Kunststoff-Befestigungsrosetten
- dient zum Festhalten und Abstützen
- mit Aluminiumkern und edelstahlverstärkten Endbögen
- Montage an der Wand mit wandspezifischem Befestigungsmaterial und Rosetten von HEWI
- Achsmaß 400 mm
- 91 mm tief, lichter Abstand zur Wand 58 mm, Stangendurchmesser 33 mm, Rosettendurchmesser 70 mm
- aus mattem Polyamid in den HEWI Farben 99 (Reinweiß), 98 (Signalweiß), 97 (Lichtgrau), 95 (Felsgrau) und 92 (Anthrazitgrau)
- Bei Verwendung mit Einhängesitzen bitte beachten: Prüfung der Kompatibilität erforderlich.
- Eine detaillierte Auflistung der Kombinationsmöglichkeiten von Haltegriffen, Winkelgriffen und Duschhandläufen mit passenden Einhängesitzen finden Sie in unserem Online-Katalog im Download-Bereich des jeweiligen Produktes.

Auszeichnungen



Farben/Oberflächen

	99 (Reinweiß)
	98 (Signalweiß)
	97 (Lichtgrau)
	95 (Felsgrau)

 92 (Anthrazitgrau)