

Betriebsanleitung

Operating instructions



CM 10
CM 10 E (EnOcean®)

Copyright 2023 AFRISO-EURO-INDEX GmbH. Alle Rechte vorbehalten.



Betriebsanleitung



CO₂-Messgerät

CM 10
CM 10 E (EnOcean®)

Copyright 2023 AFRISO-EURO-INDEX GmbH. Alle Rechte vorbehalten.



1 Über diese Betriebsanleitung

Diese Betriebsanleitung beschreibt das CO₂-Messgerät CM 10 / CM 10 E (im Folgenden auch „Produkt“). Diese Betriebsanleitung ist Teil des Produkts.

- Sie dürfen das Produkt erst benutzen, wenn Sie die Betriebsanleitung vollständig gelesen und verstanden haben.
- Stellen Sie sicher, dass die Betriebsanleitung für alle Arbeiten an und mit dem Produkt jederzeit verfügbar ist.
- Geben Sie die Betriebsanleitung und alle zum Produkt gehörenden Unterlagen an alle Benutzer des Produkts weiter.
- Wenn Sie der Meinung sind, dass die Betriebsanleitung Fehler, Widersprüche oder Unklarheiten enthält, wenden Sie sich vor Benutzung des Produkts an den Hersteller.

Diese Betriebsanleitung ist urheberrechtlich geschützt und darf ausschließlich im rechtlich zulässigen Rahmen verwendet werden. Änderungen vorbehalten.

Für Schäden und Folgeschäden, die durch Nichtbeachtung dieser Betriebsanleitung sowie Nichtbeachten der am Einsatzort des Produkts geltenden Vorschriften, Bestimmungen und Normen entstehen, übernimmt der Hersteller keinerlei Haftung oder Gewährleistung.

2 Informationen zur Sicherheit

2.1 Warnhinweise und Gefahrenklassen

In dieser Betriebsanleitung finden Sie Warnhinweise, die auf potenzielle Gefahren und Risiken aufmerksam machen. Zusätzlich zu den Anweisungen in dieser Betriebsanleitung müssen Sie alle am Einsatzort des Produktes geltenden Bestimmungen, Normen und Sicherheitsvorschriften beachten. Stellen Sie vor Verwendung des Produktes sicher, dass Ihnen alle Bestimmungen, Normen und Sicherheitsvorschriften bekannt sind und dass sie befolgt werden.

Warnhinweise sind in dieser Betriebsanleitung mit Warnsymbolen und Signalwörtern gekennzeichnet. Abhängig von der Schwere einer Gefährdungssituation werden Warnhinweise in unterschiedliche Gefahrenklassen unterteilt.

HINWEIS

HINWEIS macht auf eine möglicherweise gefährliche Situation aufmerksam, die bei Nichtbeachtung Sachschäden zur Folge haben kann.

2.2 Bestimmungsgemäße Verwendung

Das Produkt eignet sich ausschließlich zur Messung und Anzeige des Kohlenstoffdioxidgehalts (CO₂) in der Raumluft.

Das Produkt darf nur in Innenräumen verwendet werden (beispielsweise Schlaf-, Wohn- und Arbeitsräume).

Eine andere Verwendung ist nicht bestimmungsgemäß und verursacht Gefahren.

Stellen Sie vor Verwendung des Produkts sicher, dass das Produkt für die von Ihnen vorgesehene Verwendung geeignet ist. Berücksichtigen Sie dabei mindestens folgendes:

- Alle am Einsatzort geltenden Bestimmungen, Normen und Sicherheitsvorschriften
- Alle für das Produkt spezifizierten Bedingungen und Daten
- Die Bedingungen der von Ihnen vorgesehenen Anwendung

Führen Sie darüber hinaus eine Risikobeurteilung in Bezug auf die konkrete, von Ihnen vorgesehene Anwendung nach einem anerkannten Verfahren durch und treffen Sie entsprechende dem Ergebnis alle erforderlichen Sicherheitsmaßnahmen. Berücksichtigen Sie dabei auch die möglichen Folgen eines Einbaus oder einer Integration des Produkts in ein System oder in eine Anlage.

Führen Sie bei der Verwendung des Produkts alle Arbeiten ausschließlich unter den in der Betriebsanleitung und auf dem Typenschild spezifizierten Bedingungen und innerhalb der spezifizierten technischen Daten und in Übereinstimmung mit allen am Einsatzort geltenden Bestimmungen, Normen und Sicherheitsvorschriften durch.

2.3 Vorhersehbare Fehlanwendung

Das Produkt darf insbesondere in folgenden Fällen und für folgende Zwecke nicht angewendet werden:

- Explosionsgefährdete Umgebung.
 - Bei Betrieb in explosionsgefährdeten Bereichen kann Funkenbildung zu Verpuffungen, Brand oder Explosionen führen.
- In Räumen, in denen hohe Luftfeuchtigkeit entstehen kann (beispielsweise Badezimmer)
- In Boden- oder Deckennähe, zwischen Regalwänden, hinter Vorhängen oder in direkter Zugluft
- In Verbindung mit Geräten, die direkt oder indirekt menschlichen, gesundheits- oder lebenssichernden Zwecken dienen, oder durch deren Betrieb Gefahren für Menschen, Tier oder Sachwerte entstehen können

2.4 Qualifikation des Personals

Arbeiten an und mit diesem Produkt dürfen nur von Fachkräften vorgenommen werden, die den Inhalt dieser Betriebsanleitung und alle zum Produkt gehörenden Unterlagen kennen und verstehen.

2.5 Persönliche Schutzausrüstung

Verwenden Sie immer die erforderliche persönliche Schutzausrüstung. Berücksichtigen Sie bei Arbeiten an und mit dem Produkt auch, dass am Einsatzort Gefährdungen auftreten können, die nicht direkt vom Produkt ausgehen.

2.6 Veränderungen am Produkt

Führen Sie ausschließlich solche Arbeiten an und mit dem Produkt durch, die in dieser Betriebsanleitung beschrieben sind. Nehmen Sie keine Veränderungen vor, die in dieser Betriebsanleitung nicht beschrieben sind.

3 Transport und Lagerung

Das Produkt kann durch unsachgemäßen Transport und Lagerung beschädigt werden.

HINWEIS

UNSACHGEMÄSSE HANDHABUNG

- Stellen Sie sicher, dass während des Transports und der Lagerung des Produkts die spezifizierten Umgebungsbedingungen eingehalten werden.
- Benutzen Sie für den Transport die Originalverpackung.
- Lagern Sie das Produkt nur in trockener, sauberer Umgebung.
- Stellen Sie sicher, dass das Produkt bei Transport und Lagerung stoßgeschützt ist.

Nichtbeachtung dieser Anweisungen kann zu Sachschäden führen.

4 Produktbeschreibung

4.1 Übersicht

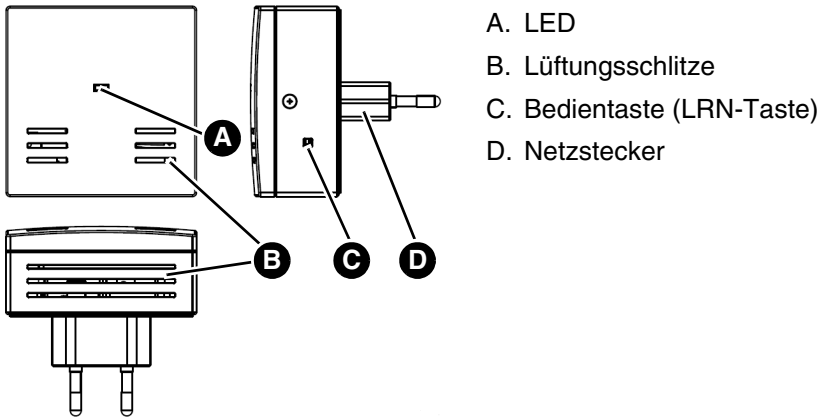


Abbildung 1: Übersicht

4.2 Abmessungen

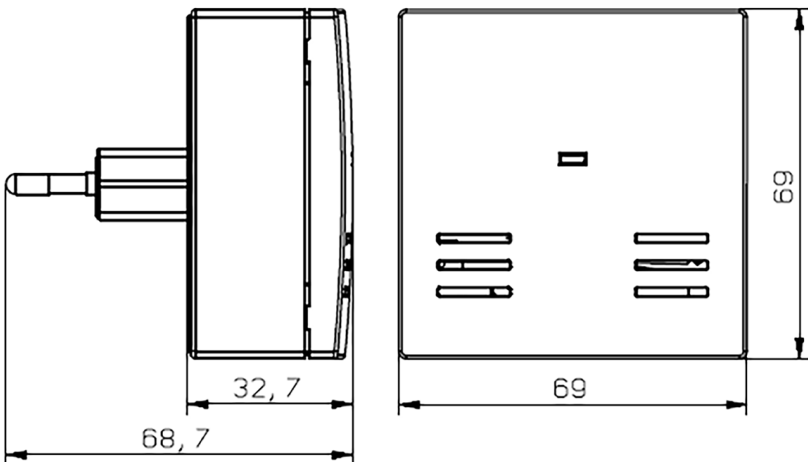


Abbildung 2: Maße in mm

4.3 Funktion

Das Produkt misst den Kohlenstoffdioxidgehalt (CO₂) in der Raumluft. Die LED zeigen den Kohlenstoffdioxidgehalt (CO₂) optisch grün, gelb oder rot an. Wenn die gelbe oder rote LED leuchtet, dann ertönt ein akustisches Signal.

Produkt mit EnOcean®-Funkmodul (CO₂-Messgerät CM 10 E)

Das Produkt sendet die Messwerte an das AFRISOhome Gateway. Über die App AFRISOhome erhält der Endanwender eine Übersicht über den aktuellen Wert und den bisherigen Verlauf des Kohlenstoffdioxidgehalts (CO₂) in der Raumluft.

4.4 Zulassungsdokumente, Bescheinigungen, Erklärungen

Das Produkt entspricht:

- EMV-Richtlinie (2014/30/EU)
- Niederspannungsrichtlinie (2014/35/EU)
- Radio Equipment Directive, RED (2014/53/EU)
- RoHS-Richtlinie (2011/65/EU)

4.5 Technische Daten

Parameter	Wert
Allgemeine Daten	
Abmessungen (B x H x T)	69 x 69 x 33 mm
Gewicht	108 g
Werkstoff Gehäuse	PC/ABS
Farbe	Weiß, ähnlich RAL 9003
LEDs	
Grün	< 1000 ppm CO ₂
Gelb	1000 - 1500 ppm CO ₂
Rot	> 1500 ppm CO ₂
Alarmzustand	
Emissionen / Warnton	80 dB (A), 1 Sekunde
Sensor	
Messmethode	Infrarot

Parameter	Wert
Messbereich	0 ... 2000 ppm
Genauigkeit	± 50 ppm + 3 % vom Messwert
Temperaturabhängigkeit	0,2 % Full Scale pro °C
Stabilität	< 2 % Full Scale über die Lebensdauer des Sensors
Druckabhängigkeit	0,13 % vom Messwert pro mm Hg
Kalibrierung	Selbstkalibrierend
Ansprechzeit	< 2 Minuten bei 90 % Änderung des Kohlenstoffdioxidgehalt (CO ₂)
Signalaktualisierung	Alle 4 Sekunden
Aufwärmzeit	Betriebsbereit: < 2 Minuten Maximale Genauigkeit: 10 Minuten
Umgebungsbedingungen	
Umgebungstemperatur Betrieb	5 ... 40 °C
Umgebungstemperatur Lagerung	-20 ... 60 °C
Relative Luftfeuchtigkeit	< 70 % (nicht kondensierend)
Elektrische Daten	
Versorgungsspannung	AC 100 ... 240 V ±10 %, 50 Hz ... 60 Hz
Nennleistung	2,5 VA
Schutzklasse (EN 60730-1)	II
Schutzart (EN 60529)	IP 20
Wirkungsweise (EN 60730-1)	Typ 1
Verschmutzungsgrad (EN 60730-1)	2
Bemessungsstoßspannung	2500 V

Parameter	Wert
EnOcean®-Funk (nur bei CO₂-Messgerät CM 10 E)	
Frequenz	868,3 MHz
Sendeleistung	Maximal 10 mW
Reichweite	Siehe Kapitel "Informationen zu EnOcean®-Funk"
EnOcean® Equipment Profile (EEP)	A5-09-09

5 Montage

HINWEIS

KONDENSATBILDUNG AM PRODUKT

- Stellen Sie sicher, dass das Produkt sich auf die Umgebungstemperatur aufwärmen kann, bevor sie das Produkt an die Spannungsversorgung anschließen, wenn Sie das Produkt vorher bei niedrigeren Temperaturen gelagert oder betrieben haben.

Nichtbeachtung dieser Anweisungen kann zu Sachschäden führen.

5.1 Montage vorbereiten

- ⇒ Stellen Sie sicher, dass das Produkt jederzeit zugänglich und einsehbar ist.
- ⇒ Betreiben Sie das Produkt an Steckdosen, die sich auf mittlerer Raumhöhe befinden.
- ⇒ Betreiben Sie das Produkt an Steckdosen, die von der zirkulierenden Raumluft gut erreichbar sind.
- ⇒ Betreiben Sie das Produkt an Steckdosen, die mindestens 1,5 m von Türen, Fenstern oder anderen Belüftungen entfernt sind.
- ⇒ Betreiben Sie das Produkt an Steckdosen, an denen kein Staub oder Schmutz das Produkt verschmutzen können.

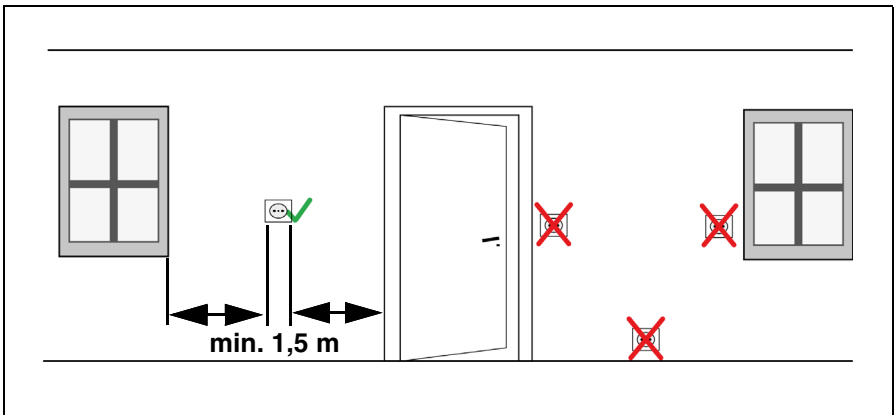


Abbildung 3: Montage vorbereiten

Nur für Produkt mit EnOcean®-Funkmodul

⇒ Stellen Sie sicher, dass bei Verwendung von mehreren Produkten, die Produkte nummeriert oder mit dem Aufstellungsort beschriftet sind und erstellen Sie einen Aufstellplan.




Abbildung 4: Montage mit EnOcean®-Funkmodul

5.2 Produkt montieren

1. Wählen Sie eine geeignete Steckdose.
2. Stecken Sie das Produkt mit dem Netzstecker in die Steckdose.

Das Produkt benötigt nach dem Einstecken 25 Sekunden, um sich zu kalibrieren. Die LED leuchtet rot, gelb und grün. In dieser Zeit werden keine verwertbaren Messwerte verarbeitet.

6 Inbetriebnahme

6.1 Produkt mit AFRISOhome Gateway verbinden (optional)

Nur für Produkt mit EnOcean®-Funkmodul

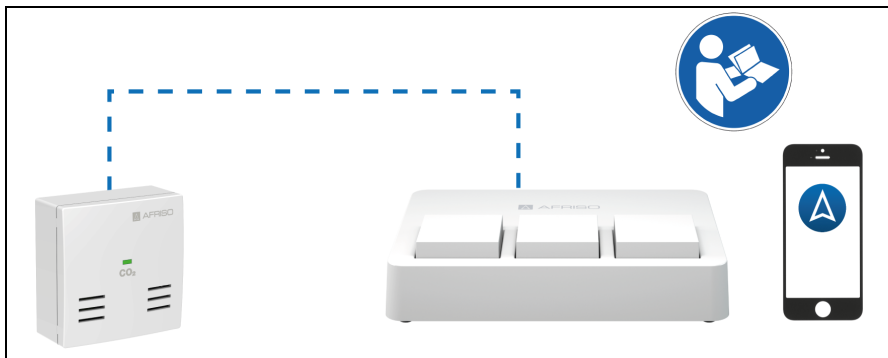


Abbildung 5: Produkt mit AFRISOhome Gateway verbinden

Der Einlernvorgang ist in der Betriebsanleitung des AFRISOhome Gateways oder der App beschrieben.

- ⇒ Stellen Sie sicher, dass das AFRISOhome Gateway sich in der Nähe des Signalteils befindet.
- ⇒ Stellen Sie sicher, dass das AFRISOhome Gateway sich im „Einlern-Modus“ befindet.
- ⇒ Stellen Sie sicher, dass bei Verwendung von mehreren Produkten, die Produkte nummeriert oder mit dem Aufstellungsort beschriftet sind und erstellen Sie einen Aufstellplan.

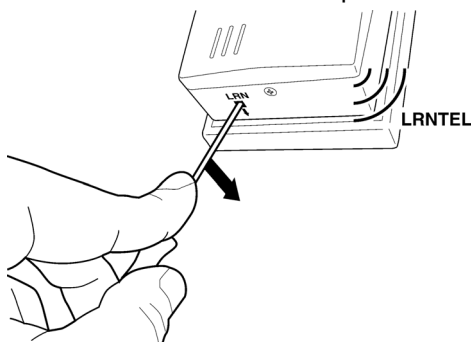
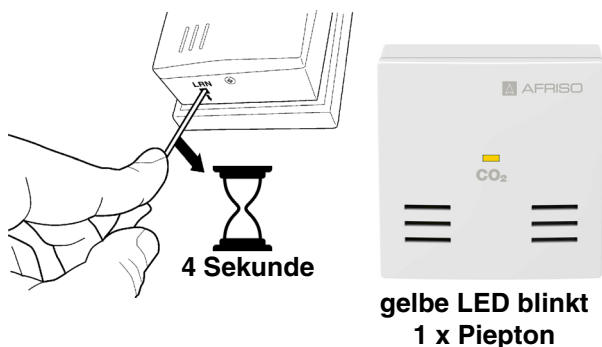


Abbildung 6: LRN-Taste drücken

1. Drücken Sie die LRN-Taste des Produkts mit einem kleinen Schraubendreher (maximal 2,5 mm breit) in Pfeilrichtung.
 - Das Produkt sendet ein Lern-Telegramm (LRNTEL).
 - Das Produkt ist mit der EnOcean-Zentrale verbunden.

6.2 Ton anschalten / ausschalten



Ton an:

- Kurzer Piepton, die gelbe LED blinkt kurz.

Ton aus:

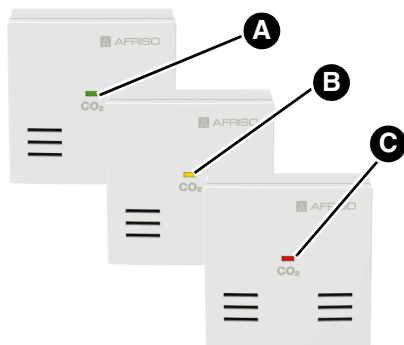
- Die rote LED blinkt kurz.

Abbildung 7: Ton anschalten / ausschalten

6.3 Betrieb

Die Bedienung des Produkts beschränkt sich auf dessen regelmäßige Überwachung.

Wenn die gelbe oder rote LED leuchtet und ein oder zwei Pieptöne alle 10 Minuten ertönt, lüften Sie den Raum.



LED:

- A. Grün
- B. Gelb
 - Ton piept einmal alle 10 Minuten.
- C. Rot
 - Ton piept zweimal alle 10 Minuten.

Abbildung 8: Betrieb

Nur für Produkt mit EnOcean®-Funkmodul

Das Produkt sendet die Messwerte an das AFRISOhome Gateway. Über die App AFRISOhome erhält der Endanwender eine Übersicht über den aktuellen Wert und den bisherigen Verlauf des Kohlenstoffdioxidgehalts (CO₂) in der Raumluft.

7 Wartung

Diagnosefunktion:

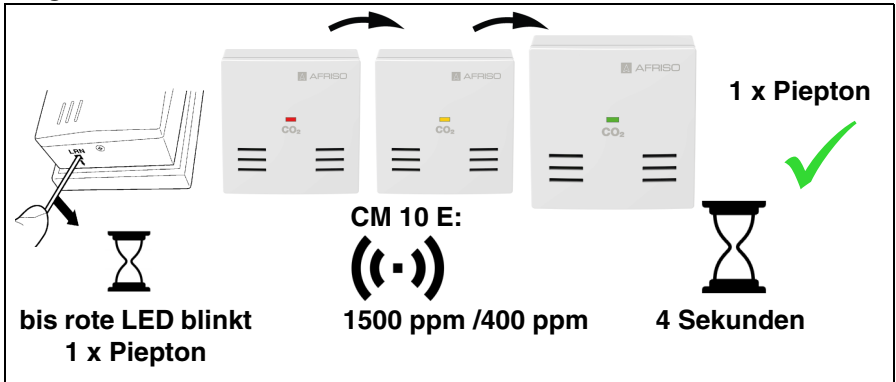


Abbildung 9: Diagnosefunktion

Wenn nicht alle Farben blinken oder die LED rot blinkt, liegt eine Störung vor.

8 Reinigung



Abbildung 10: Reinigung

9 Störungsbeseitigung

Störungen dürfen nur durch den Hersteller behoben werden.

10 Außerbetriebnahme und Entsorgung

Entsorgen Sie das Produkt nach den geltenden Bestimmungen, Normen und Sicherheitsvorschriften.

Elektronikteile dürfen nicht mit dem Hausmüll entsorgt werden.



1. Trennen Sie das Produkt von der Versorgungsspannung.
2. Demontieren Sie das Produkt (siehe Kapitel "Montage" in umgekehrter Reihenfolge).
3. Entsorgen Sie das Produkt.

11 Rücksendung


Vor einer Rücksendung Ihres Produkts müssen Sie sich mit uns in Verbindung setzen (service@afriSO.de).

12 Gewährleistung

Informationen zur Gewährleistung finden Sie in unseren Allgemeinen Geschäftsbedingungen im Internet unter www.afriSO.com oder in Ihrem Kaufvertrag.

13 Ersatzteile und Zubehör

Produkt

Artikelbezeichnung	Art.-Nr.	Abbildung
CO ₂ -Messgerät CM 10 E	79131	
CO ₂ -Messgerät CM 10	79132	

14 Informationen zu EnOcean®-Funk

14.1 Reichweiten des EnOcean®-Funks

Weiterführende Informationen zur Reichweitenplanung mit EnOcean® finden Sie auf www.enocean.com.

14.2 Weiterführende Informationen zu EnOcean®-Funksystemen

Weiterführende Informationen zu Planung, Installation und Betrieb von EnOcean®-Funksystemen finden Sie auf www.enocean.com.

- Funkstandard
- Funktechnologie
- AN0001
- AN102

14.3 Möglichkeiten der EnOcean®-Technologie

Unterlagen über EnOcean®-Technologien finden Sie im Internet unter www.afrisohome.de.

Auf unserem YouTube-Channel finden Sie eine Reihe von Videos zu AFRISO-Produkten.

15 Anhang

15.1 EU-Konformitätserklärung CM 10

Technik für Umweltschutz Messen. Regeln. Überwachen.		
EU - Konformitätserklärung <i>EU Declaration of Conformity / Déclaration EU de conformité /</i> <i>Declaración de conformidad CE / Declaração de conformidade CE /</i> <i>Deklaracja zgodności UE</i>	<div style="text-align: right; font-size: small; margin-top: 5px;"> Formblatt FB 27 - 03 </div>	
<p>Name und Anschrift des Herstellers: <u>AFRISO-EURO-INDEX GmbH, Lindenstraße 20, 74363 Güglingen</u> <i>Manufacturer / Fabricant / Fabricante / Nome e endereço do fabricante / Producent:</i></p> <p>Erzeugnis: <u>CO₂-Melder</u> <i>Product / Produit / Producto / Produto / Produkt:</i></p> <p>Typenbezeichnung: <u>CM 10</u> <i>Type / Type / Tipo / Tipo / Typ:</i></p> <p>Betriebsdaten: <u>230V AC, 2,5 VA; IP 20</u> <i>Techn. Details / Caractéristiques / Características / Detalhes técnicos / Dane techniczne:</i></p> <p>Wir erklären in alleiniger Verantwortung, dass das bezeichnete Erzeugnis mit den Vorschriften folgender Europäischer Richtlinien übereinstimmt: <i>We declare under our sole responsibility that the above mentioned product meets the requirements of the following European Directives:</i> <i>Le produit mentionné est conforme aux prescriptions des Directives Européennes suivantes:</i> <i>El producto indicado cumple con las prescripciones de las Directivas Europeas siguientes:</i> <i>O produto indicado cumpre com as prescrições das seguintes Diretivas Europeias:</i> <i>Wymieniony wyżej produkt spełnia wymagania następujących Dyrektyw Europejskich:</i></p> <p>Elektromagnetische Verträglichkeit (2014/30/EU) <i>Directive Electromagnetic Compatibility / Directive compatibilité électromagnétique / Directiva compatibilidad electromagnética / Diretiva sobre compatibilidade eletromagnética / Dyrektywa kompatybilności elektromagnetycznej</i></p> <p><u>EN 55022:2010 / AC: 2011: EN 55032:2015/A11:2020</u> <u>DIN EN 60730-1:2011 (erfüllt auch / meets also DIN EN 60730-1:2017)</u></p> <p>Niederspannungsrichtlinie (2014/35/EU) <i>Low Voltage Directive / Directive basse tension / Directiva baja tensión / Diretiva sobre baixa tensão / Dyrektywa niskonapięciowa</i></p> <p><u>EN 62368-1:2014/AC:2015</u></p> <p>RoHS-Richtlinie (2011/65/EU) <i>RoHS Directive / Directive RoHS / Directiva RoHS / Diretiva RoHS / Dyrektywa RoHS</i></p> <p><u>EN IEC 63000:2018</u></p> <p>Unterzeichner: <u>Dr. Späth, Geschäftsführer Technik</u> <i>Signed / Signataire / Firmante / Assinado por / Podpisal:</i> <i>Technical Director / Diretor Técnico / Dyrektor Techniczny</i></p> <p style="text-align: center;"> <u>31. Juli 2023</u> <i>Datum / Date / Fecha / Data</i> </p> <p style="text-align: center;"> AFRISO-EURO-INDEX GmbH Lindenstraße 20 74363 Güglingen www.afri-so.de </p> <p style="text-align: center; font-size: small;"> Unterschrift / Signature / Firma / Assinatura / Podpis </p>		
Version: 3 Index: 5	AFRISO-EURO-INDEX GmbH D-74363 Güglingen	Seite 1 von 1

892000_00004_06/13

15.2 EU-Konformitätserklärung CM 10 E



Technik für Umweltschutz

Messen. Regeln. Überwachen.

EU - Konformitätserklärung

EU Declaration of Conformity / Déclaration EU de conformité /
Declaración de conformidad CE / Declaração de conformidade CE /
Deklaracja zgodności UE



Formblatt
FB 27 - 03

Name und Anschrift des Herstellers: AFRISO-EURO-INDEX GmbH, Lindenstraße 20, 74363 Güglingen
Manufacturer / Fabricant / Fabricante / Nome e endereço do fabricante / Producent:

Erzeugnis: CO₂-Melder
Product / Produit / Producto / Produto / Produkt:

Typenbezeichnung: CM 10 E
Type / Type / Tipo / Tipo / Typ:

Betriebsdaten: 230V AC, 2.5 VA, IP 20, 868 MHz (EnOcean)
Techn. Details / Caractéristiques / Características / Detalhes técnicos / Dane techniczne:

Wir erklären in alleiniger Verantwortung, dass das bezeichnete Erzeugnis mit den Vorschriften folgender Europäischer Richtlinien übereinstimmt:

We declare under our sole responsibility that the above mentioned product meets the requirements of the following European Directives:

Le produit mentionné est conforme aux prescriptions des Directives Européennes suivantes:

El producto indicado cumple con las prescripciones de las Directivas Europeas siguientes:

O produto indicado cumpre com as prescrições das seguintes Diretivas Europeias:

Wymieniony wyżej produkt spełnia wymagania następujących Dyrektyw Europejskich:

Radio Equipment Directive, RED (2014/53/EU)

RED Directive / Directiva RED / Directiva RED / Diretiva RED / Dyrektywa radiowa

ETSI EN 300 220 V3.1.1

Elektromagnetische Verträglichkeit (2014/30/EU)

Directive Electromagnetic Compatibility / Directive compatibilité électromagnétique / Directiva compatibilidad electromagnética / Directiva sobre compatibilidade eletromagnética / Dyrektywa kompatybilności elektromagnetycznej

ETSI EN 301 489-1:V2.2.3, EN 301 489-17:V3.2.4

Niederspannungsrichtlinie (2014/35/EU)

Low Voltage Directive / Directive basse tension / Directiva baja tensión / Directiva sobre baixa tensão / Dyrektywa niskonapięciowa

EN 62368-1:2014/AC:2015

RoHS-Richtlinie (2011/65/EU)

RoHS Directive / Directiva RoHS / Directiva RoHS / Diretiva RoHS / Dyrektywa RoHS

EN IEC 63000:2018

Unterzeichner:

Dr. Späth, Geschäftsführer Technik

Signed / Signataire / Firmante /

Technical Director / Diretor Técnico / Dyrektor Techniczny

Assinado por / Podpisat:

31. Juli 2023

Datum / Date / Fecha / Data



Jan Späth
AFRISO-EURO-INDEX GmbH
74363 Güglingen
www.afriso.de

Unterschrift / Signature / Firma / Assinatura / Podpis

Version: 3 Index: 5

AFRISO-EURO-INDEX GmbH D-74363 Güglingen

Seite 1 von 1

89000 00001 00013

Operating instructions



CO₂ measuring instrument

CM 10
CM 10 E (EnOcean®)



Copyright 2023 AFRISO-EURO-INDEX GmbH. All rights reserved.

1 About these operating instructions

These operating instructions describe the CO₂ measuring instrument CM 10 / CM 10 E (also referred to as "product" in these operating instructions). These operating instructions are part of the product.

- You may only use the product if you have fully read and understood these operating instructions.
- Verify that these operating instructions are always accessible for any type of work performed on or with the product.
- Pass these operating instructions as well as all other product-related documents on to all owners of the product.
- If you feel that these operating instructions contain errors, inconsistencies, ambiguities or other issues, contact the manufacturer prior to using the product.

These operating instructions are protected by copyright and may only be used as provided for by the corresponding copyright legislation. We reserve the right to modifications.

The manufacturer shall not be liable in any form whatsoever for direct or consequential damage resulting from failure to observe these operating instructions or from failure to comply with directives, regulations and standards and any other statutory requirements applicable at the installation site of the product.

2 Information on safety

2.1 Safety messages and hazard categories

These operating instructions contain safety messages to alert you to potential hazards and risks. In addition to the instructions provided in these operating instructions, you must comply with all directives, standards and safety regulations applicable at the installation site of the product. Verify that you are familiar with all directives, standards and safety regulations and ensure compliance with them prior to using the product.

Safety messages in these operating instructions are highlighted with warning symbols and warning words. Depending on the severity of a hazard, the safety messages are classified according to different hazard categories.

NOTICE

NOTICE indicates a hazardous situation, which, if not avoided, can result in equipment damage.

2.2 Intended use

The product may only be used for measuring and indicating the carbon dioxide concentration (CO₂) in the ambient air.

The product may only be used indoors (for example, in bedrooms, living room, workrooms).

Any use other than the application explicitly permitted in these operating instructions is not permitted and causes hazards.

Verify that the product is suitable for the application planned by you prior to using the product. In doing so, take into account at least the following:

- All directives, standards and safety regulations applicable at the installation site of the product
- All conditions and data specified for the product
- The conditions of the planned application

In addition, perform a risk assessment in view of the planned application, according to an approved risk assessment method, and implement the appropriate safety measures, based on the results of the risk assessment. Take into account the consequences of installing or integrating the product into a system or a plant.

When using the product, perform all work and all other activities in conjunction with the product in compliance with the conditions specified in the operating instructions and on the nameplate, as well as with all directives, standards and safety regulations applicable at the installation site of the product.

2.3 Predictable incorrect application

The product must never be used in the following cases and for the following purposes:

- Hazardous area.
 - If the product is operated in hazardous areas, sparks may cause deflagrations, fires or explosions.
- In rooms that are subject to high humidity (such as bathrooms)
- Close to the floor or the ceiling, between shelves, behind curtains or in direct draught
- In conjunction with devices which are used for health-saving or life-saving purposes or whose operation may incur hazards to humans, animals or property

2.4 Qualification of personnel

Only appropriately trained persons who are familiar with and understand the contents of these operating instructions and all other pertinent product documentation are authorized to work on and with this product.

2.5 Personal protective equipment

Always wear the required personal protective equipment. When performing work on and with the product, take into account that hazards may be present at the installation site which do not directly result from the product itself.

2.6 Modifications to the product

Only perform work on and with the product which is explicitly described in these operating instructions. Do not make any modifications to the product which are not described in these operating instructions.

3 Transport and storage

The product may be damaged as a result of improper transport or storage.

NOTICE

INCORRECT HANDLING

- Verify compliance with the specified ambient conditions during transport or storage of the product.
- Use the original packaging when transporting the product.
- Store the product in a clean and dry environment.
- Verify that the product is protected against shocks and impact during transport and storage.

Failure to follow these instructions can result in equipment damage.

4 Product description

4.1 Overview

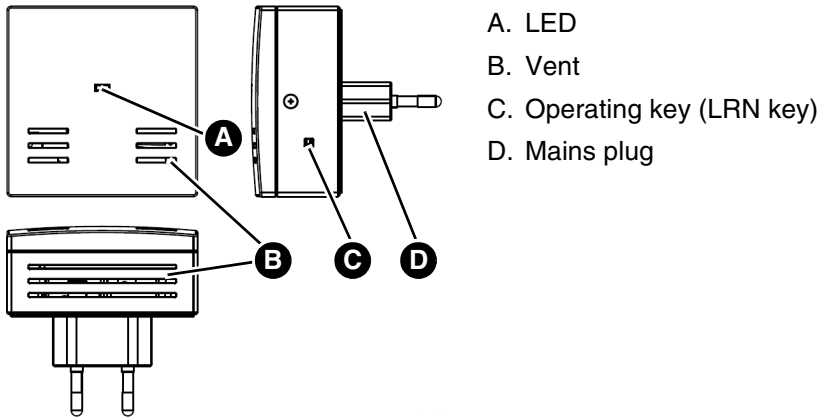


Fig. 1: Overview

4.2 Dimensions

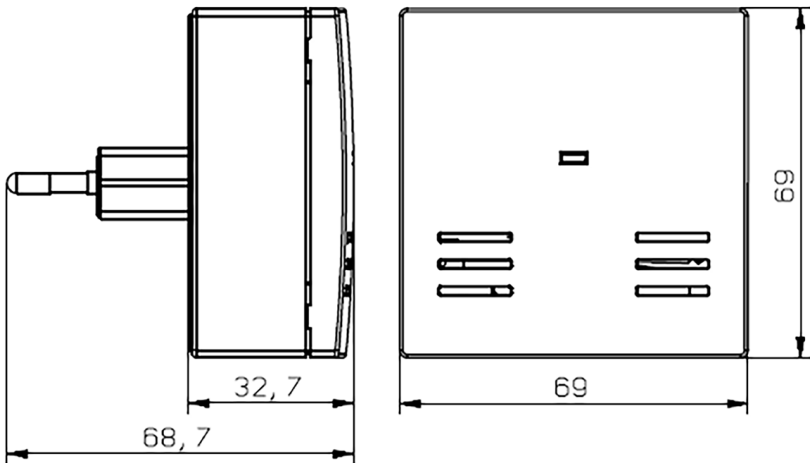


Fig. 2: Dimensions in mm

4.3 Function

The product measures the carbon dioxide concentration (CO₂) in ambient air. The LED visualises the carbon dioxide concentration (CO₂) with the colours green, yellow or red. If the yellow or red LED lights, an audible signal sounds.

Product with EnOcean® wireless module (CO₂ measuring instrument CM 10 E)

The product sends the measured values to the AFRISOhome gateway. The AFRISOhome app provides the end user with an overview of the current value and the history of the carbon dioxide concentration (CO₂) in the ambient air.

4.4 Approvals, conformities, certifications

The product complies with:

- EMC Directive (2014/30/EU)
- Low Voltage Directive (2014/35/EU)
- Radio Equipment Directive, RED (2014/53/EU)
- RoHS Directive (2011/65/EU)

4.5 Technical specifications

Parameter	Value
General specifications	
Dimensions (W x H x D)	69 x 69 x 33 mm
Weight	108 g
Housing material	PC/ABS
Colour	White, similar to RAL 9003
LEDs	
Green	< 1000 ppm CO ₂
Yellow	1000 - 1500 ppm CO ₂
Red	> 1500 ppm CO ₂
Alarm condition	
Emissions / audible alarm	80 dB (A), 1 second
Sensor	

Parameter	Value
Measuring principle	Infrared
Measuring range	0 ... 2000 ppm
Accuracy	± 50 ppm + 3 % of measured value
Temperature dependence	0.2 % full scale per °C
Stability	< 2 % full scale over service life of sensor
Pressure dependence	0.13 % of measured value per mm Hg
Calibration	Auto-calibrating
Response time	< 2 minutes at 90 % change in carbon dioxide concentration (CO ₂)
Signal update	Every 4 seconds
Heat-up time	Ready for operation: < 2 minutes, Maximum accuracy: 10 minutes
Ambient conditions	
Ambient temperature operation	5 ... 40 °C
Ambient temperature storage	-20 ... 60 °C
Relative humidity	< 70 % (non-condensing)
Electrical data	
Supply voltage	AC 100 ... 240 V ±10 %, 50 Hz ... 60 Hz
Nominal power	2.5 VA
Protection class (EN 60730-1)	II
Degree of protection (EN 60529)	IP 20
Type of action (EN 60730-1)	Type 1
Pollution degree (EN 60730-1)	2
Rated impulse voltage	2500 V

Parameter	Value
EnOcean® wireless (CO₂ measuring instrument CM 10 E only)	
Frequency	868.3 MHZ
Transmission power	Maximum 10 mW
Range	See chapter "Information on EnOcean® wireless"
EnOcean® Equipment Profile (EEP)	A5-09-09

5 Mounting

NOTICE

FORMATION OF CONDENSATE ON THE PRODUCT

- Verify that the product can warm up to the ambient temperature before connecting the product to the power supply if you have previously stored or operated the product at lower temperatures.

Failure to follow these instructions can result in equipment damage.

5.1 Preparing mounting

- ⇒ Verify that the product is accessible and easy to oversee at all times.
- ⇒ Operate the product at power outlets at half room height.
- ⇒ Operate the product at power outlets which are easily reached by the circulating room air.
- ⇒ Operate the product at power outlets which have a distance of at least 1.5 m away from doors, windows or other sources of ventilation.
- ⇒ Operate the product at power outlets in areas where dust or dirt cannot pollute the product.

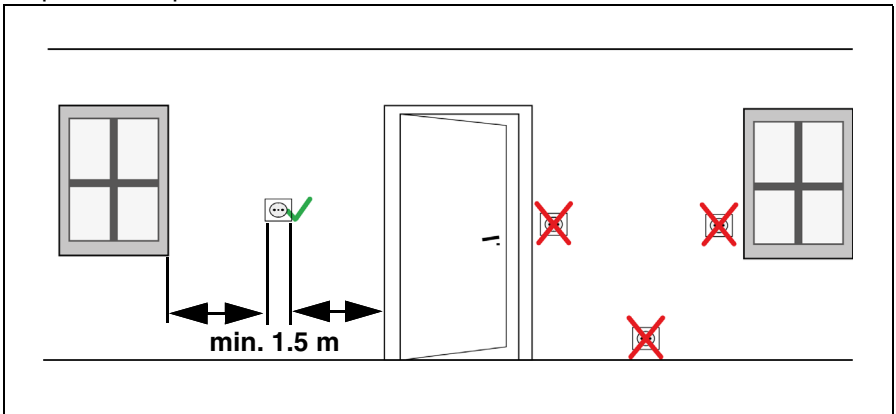


Fig. 3: Preparing mounting

Only for product with EnOcean® wireless module

⇒ If you intend to mount multiple products, start by creating a mounting plan with the appropriate mounting locations. Then label the products with numbers or the corresponding mounting location to help avoid confusion of mounting locations.




Fig. 4: Mounting with EnOcean® wireless module

5.2 Mounting the product

1. Select a suitable power outlet.
2. Plug the product with the mains plug into the power outlet.

The product requires a calibration time of 25 seconds after it has been plugged in. The LED lights red, yellow and green. During this time, no measured values are processed.

6 Commissioning

6.1 Connecting the product to an AFRISOhome gateway (optional)

Only for product with EnOcean® wireless module

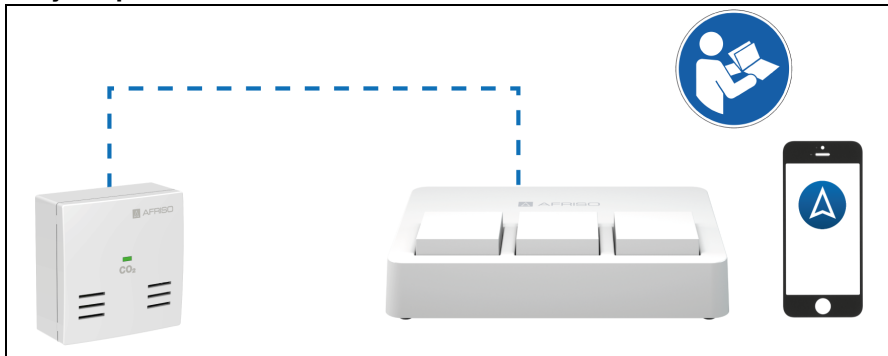


Fig. 5: Connecting the product to an AFRISOhome gateway

See the operating instructions of the AFRISOhome gateway or the app for detailed information on establishing a wireless connection.

- ⇒ Verify that the AFRISOhome gateway is in the vicinity of the product.
- ⇒ Verify that the AFRISOhome gateway is in "Learn" mode.
- ⇒ If you intend to mount multiple products, start by creating a mounting plan with the appropriate mounting locations. Then label the products with numbers or the corresponding mounting location to help avoid confusion of mounting locations.

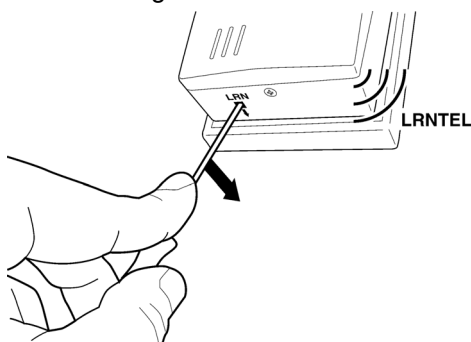
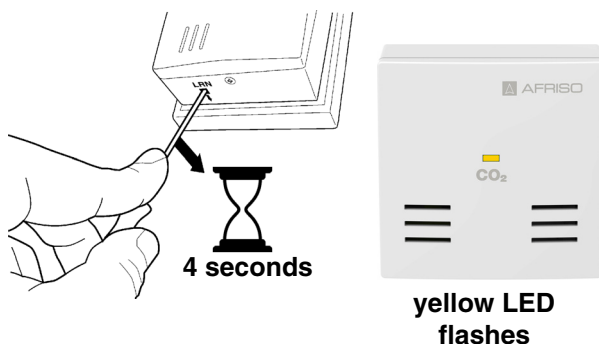


Fig. 6: Pressing the LRN key

1. Press the LRN key of the product with a small screw driver (maximum width of 2.5 mm) in the direction of the arrow.
 - The product sends a Learn telegram (LRN-TEL).
 - The product is connected to the EnOcean centre.

6.2 Enabling / muting the tone



Tone on:
 - Short beep, the yellow LED flashes briefly.

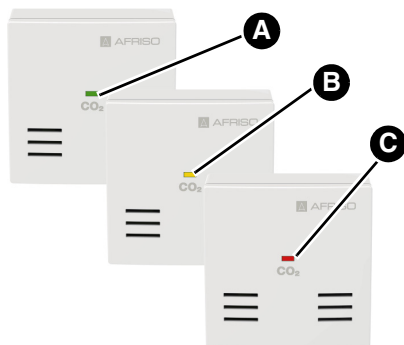
Tone off:
 - The red LED flashes briefly.

Fig. 7: Enabling / muting the tone

6.3 Operation

Operating the product is limited to its regular monitoring.

When the yellow or red LED lights and one or two beeps sound every 10 minutes, ventilate the room.



LED:

- A. Green
- B. Yellow
 - Beep sounds once every 10 minutes.
- C. Red
 - Beep sounds twice every 10 minutes.

Fig. 8: Operation

Only for product with EnOcean® wireless module

The product sends the measured values to the AFRISOhome gateway. The AFRISOhome app provides the end user with an overview of the current value and the history of the carbon dioxide concentration (CO₂) in the ambient air.

7 Maintenance

Diagnostics function:

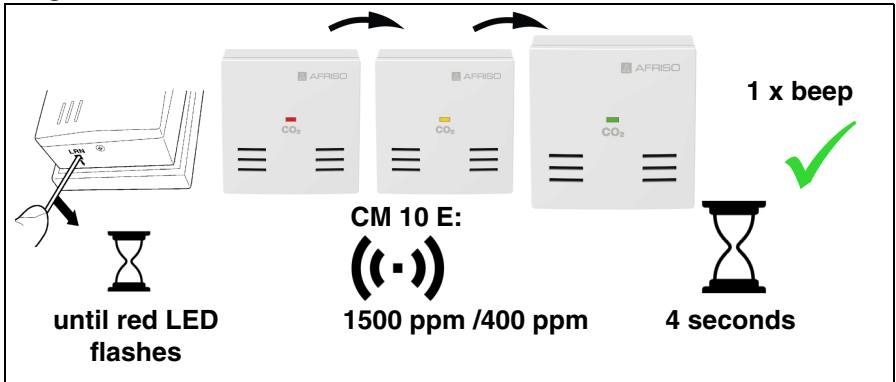


Fig. 9: Diagnostics function

If not all colours flash or the LED flashes red, there is a malfunction.

8 Cleaning



Fig. 10: Cleaning

9 Troubleshooting

Malfunctions may only be repaired by the manufacturer.

10 Decommissioning, disposal

Dispose of the product in compliance with all applicable directives, standards and safety regulations.

Electronic components must not be disposed of together with the normal household waste.



1. Disconnect the product from mains.
2. Dismount the product (see chapter "Mounting", reverse sequence of steps).
3. Dispose of the product.

11 Returning the device


Get in touch with us before returning your product (service@afriso.de).

12 Warranty

See our terms and conditions at www.afriso.com or your purchase contract for information on warranty.

13 Spare parts and accessories

Product

Product designation	Part no.	Figure
CO ₂ measuring instrument CM 10 E	79131	
CO ₂ measuring instrument CM 10	79132	

14 Information on EnOcean® wireless

14.1 Range of EnOcean® wireless

Visit www.enocean.com for further information on range planning with EnOcean®.

14.2 Additional information on EnOcean® wireless systems

Additional information on planning, installation and operation of EnOcean® wireless systems can be found at www.enocean.com.

- Wireless standard
- Wireless technology
- AN0001
- AN102

14.3 Features of the EnOcean® technology

Visit www.afrisohome.de for documents on EnOcean® technologies.

A variety of videos on AFRISO products can also be found on the AFRISO YouTube channel.

15 Appendix

15.1 EU Declaration of Conformity CM 10

AFRISO		
Technik für Umweltschutz Messen. Regeln. Überwachen.		
EU - Konformitätserklärung <i>EU Declaration of Conformity / Déclaration EU de conformité /</i> <i>Declaración de conformidad CE / Declaração de conformidade CE /</i> <i>Deklaracja zgodności UE</i>	<div style="text-align: right; font-size: 10px; margin-top: 5px;"> Formblatt FB 27 - 03 </div>	
<p>Name und Anschrift des Herstellers: <u>AFRISO-EURO-INDEX GmbH, Lindenstraße 20, 74363 Güglingen</u> <i>Manufacturer / Fabricant / Fabricante / Nome e endereço do fabricante / Producent:</i></p> <p>Erzeugnis: <u>CO₂-Melder</u> <i>Product / Produit / Producto / Produto / Produkt:</i></p> <p>Typenbezeichnung: <u>CM 10</u> <i>Type / Type / Tipo / Tipo / Typ:</i></p> <p>Betriebsdaten: <u>230V AC; 2,5 VA; IP 20</u> <i>Techn. Details / Caractéristiques / Características / Detalhes técnicos / Dane techniczne:</i></p> <p>Wir erklären in alleiniger Verantwortung, dass das bezeichnete Erzeugnis mit den Vorschriften folgender Europäischer Richtlinien übereinstimmt: <i>We declare under our sole responsibility that the above mentioned product meets the requirements of the following European Directives:</i> <i>Le produit mentionné est conforme aux prescriptions des Directives Européennes suivantes:</i> <i>El producto indicado cumple con las prescripciones de las Directivas Europeas siguientes:</i> <i>O produto indicado cumpre com as prescrições das seguintes Diretivas Europeias:</i> <i>Wymieniony wyżej produkt spełnia wymagania następujących Dyrektyw Europejskich:</i></p> <p>Elektromagnetische Verträglichkeit (2014/30/EU) <i>Directive Electromagnetic Compatibility / Directive compatibilité électromagnétique / Directiva compatibilidad electromagnética / Diretiva sobre compatibilidade eletromagnética / Dyrektywa kompatybilności elektromagnetycznej</i></p> <p><u>EN 55022:2010 /AC: 2011; EN 55032:2015/A11:2020;</u> <u>DIN EN 60730-1:2011 (erfüllt auch / meets also DIN EN 60730-1:2017)</u></p> <p>Niederspannungsrichtlinie (2014/35/EU) <i>Low Voltage Directive / Directive basse tension / Directiva baja tensión / Diretiva sobre baixa tensão / Dyrektywa niskonapięciowa</i></p> <p><u>EN 62368-1:2014/AC:2015</u></p> <p>RoHS-Richtlinie (2011/65/EU) <i>RoHS Directive / Directive RoHS / Directiva RoHS / Diretiva RoHS / Dyrektywa RoHS</i></p> <p><u>EN IEC 63000:2018</u></p> <p>Unterzeichner: <u>Dr. Späth, Geschäftsführer Technik</u> <i>Signed / Signataire / Firmante /</i> <i>Technical Director / Diretor Técnico / Dyrektor Techniczny</i> <i>Assinado por / Podpisal:</i></p> <p><u>31. Juli 2023</u> <i>Datum / Date / Fecha / Data</i></p> <div style="text-align: right; margin-top: 10px;"> <div style="font-size: 8px; margin-top: 5px;"> AFRISO-EURO-INDEX GmbH Lindenstraße 20 • 74363 Güglingen Tel. +49 7141 9000-20 • Fax +49 7141 9000-60 www.afriso.de </div> <p>Unterschrift / Signature / Firma / Assinatura / Podpis</p> </div>		
Version: 3 Index: 5	AFRISO-EURO-INDEX GmbH D-74363 Güglingen	Seite 1 von 1

990000_00001_00113

15.2 EU Declaration of Conformity CM 10 E

Technik für Umweltschutz	Messen. Regeln. Überwachen.
EU - Konformitätserklärung EU Declaration of Conformity / Déclaration EU de conformité / Declaración de conformidad CE / Declaração de conformidade CE / Deklaracja zgodności UE	
Formblatt FB 27 - 03	
<p>Name und Anschrift des Herstellers: <u>AFRISO-EURO-INDEX GmbH, Lindenstraße 20, 74363 Güglingen</u> Manufacturer / Fabricant / Fabricante / Nome e endereço do fabricante / Producent.</p> <p>Erzeugnis: <u>CO₂-Melder</u> Product / Produit / Producto / Produto / Produkt:</p> <p>Typenbezeichnung: <u>CM 10 E</u> Type / Type / Tipo / Tipo / Typ:</p> <p>Betriebsdaten: <u>230V AC; 2.5 VA; IP 20; 868 MHz (EnOcean)</u> Techn. Details / Caractéristiques / Características / Detalhes técnicos / Dane techniczne:</p> <p>Wir erklären in alleiniger Verantwortung, dass das bezeichnete Erzeugnis mit den Vorschriften folgender Europäischer Richtlinien übereinstimmt: We declare under our sole responsibility that the above mentioned product meets the requirements of the following European Directives: Le produit mentionné est conforme aux prescriptions des Directives Européennes suivantes: El producto indicado cumple con las prescripciones de las Directivas Europeas siguientes: O produto indicado cumpre com as prescrições das seguintes Diretivas Europeias: Wymieniony wyżej produkt spełnia wymagania następujących Dyrektyw Europejskich:</p> <p>Radio Equipment Directive, RED (2014/53/EU) RED Directive / Directive RED / Directiva RED / Diretiva RED / Dyrektywa radiowa ETSI EN 300 220 V3.1.1</p> <p>Elektromagnetische Verträglichkeit (2014/30/EU) Directive Electromagnetic Compatibility / Directive compatibilité électromagnétique / Directiva compatibilidad electromagnética / Directiva sobre compatibilidade eletromagnética / Dyrektywa kompatybilności elektromagnetycznej ETSI EN 301 489-1:V2.2.3, EN 301 489-17:V3.2.4</p> <p>Niederspannungsrichtlinie (2014/35/EU) Low Voltage Directive / Directive basse tension / Directiva baja tensión / Directiva sobre baixa tensão / Dyrektywa niskonapięciowa EN 62368-1:2014/AC:2015</p> <p>RoHS-Richtlinie (2011/65/EU) RoHS Directive / Directive RoHS / Directiva RoHS / Diretiva RoHS / Dyrektywa RoHS EN IEC 63000:2018</p> <p>Unterzeichner: <u>Dr. Späth, Geschäftsführer Technik</u> Signed / Signataire / Firmante / Technical Director / Diretor Técnico / Dyrektor Techniczny Assinado por / Podpisat:</p> <p style="text-align: center;"> </p> <p style="text-align: center;"> </p> <p style="text-align: center;"> 31. Juli 2023 Datum / Date / Fecha / Data </p> <p style="text-align: center;"> Unterschrift / Signature / Firma / Assinatura / Podpis </p>	
Version: 3 Index: 5	AFRISO-EURO-INDEX GmbH D-74363 Güglingen
Seite 1 von 1	

BRNO01-00001-0013