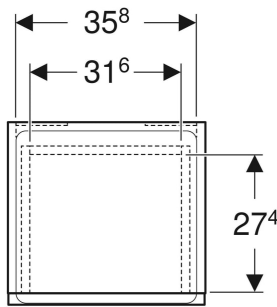
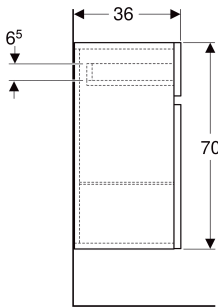



Geberit Renova Plan Seitenschrank mit einer Tür und einer Schublade



EIGENSCHAFTEN

- FSC™ C134279 zertifiziert
- Wandhängend
- Mit einer Tür
- Mit einer Schublade
- Griffmulde zum Öffnen
- Tür mit Dämpfungsmechanismus
- Schublade mit Selbsteinzug
- Glaseinlegeboden versetzbar
- Anschlagseite links oder rechts

- Feuchtigkeitsbeständig
- Front aus MDF
- Vormontiert geliefert

TECHNISCHE DATEN

Werkstoff	Hochverdichtete Dreischicht-Holzspanplatte
Schubladenbelastung max.	30 kg

LIEFERUMFANG

- Seitenschrank
- Glaseinlegeboden
- Befestigungsmaterial

ZUBEHÖR

- Geberit Magnethalter
- Geberit Set Füße
- Geberit Steckdosenelement
- Geberit Steckdosenelement mit USB-Anschluss

Art-Nr.	Farbe / Oberfläche	B cm	H cm	T cm	VE1 St
501.921.00.1 *	Nussbaum hickory hell / Folie strukturiert	39	70	36	1

* Auftragsbezogene Produktion