

Halo-B



Thermostat-Köpfe
Behördenmodell

Thermostat-Kopf Halo-B

Der Thermostat-Kopf Halo-B wird zur Einzelraumtemperaturregelung in öffentlichen Gebäuden, wie z.B. Behörden, Schulen usw. mit viel Publikumsverkehr, an z. B. Heizkörpern, Konvektoren und Radiatoren eingesetzt. Der Thermostat-Kopf Halo-B kombiniert Präzisionsregelung mit einem schlanken, zylindrischen Design.



Hauptmerkmale

- > **Diebstahlsicherung**
- > **Biegefestigkeit des Thermostat-Kopfes min. 1000 N**
- > **Stufenlose Temperatureinstellung durch Spezialschlüssel ohne Abnehmen der Schutzhaube**
- > **Kombiniert minimalistisches Design mit robuster Bauweise für z.B. öffentliche Gebäude**
- > **Schutzhaube endlos drehbar**
- > **Flüssigkeitsgefüllter Thermostat mit hoher Stellkraft und hoher Regelgenauigkeit**

Technische Beschreibung

Anwendungsbereich:

Heizungsanlagen

Funktionen:

Raumtemperaturregelung.
Frostschutzsicherung.

Regelverhalten:

Proportional-Regler ohne Hilfsenergie.
Flüssigkeitsgefüllter Thermostat. Hohe Stellkraft, geringste Hysterese, optimale Schließzeit.
Stabiles Regelverhalten auch bei kleinen Auslegungsregeldifferenzen (<1 K).
Entspr. EnEV bzw. DIN V 4701-10.

Temperatureinstellbereich:

8 °C bis 26 °C

Temperatur:

Max. Fühlertemperatur 50 °C

Spezifische Ausdehnung:

0,22 mm/K,
Überhubsicherung

Regelgenauigkeit CA-Wert:

0,6 K

Wassertemperatureinfluss:

0,8 K

Differenzdruckeinfluss:

0,3 K

Schließzeit:

26 Min.

Hysterese:

0,4 K

Material:

PBTGF15, PA6.6 GF30, PPA GF60, PPO/
PAGF20, Messing, Stahl,
Flüssigkeitsgefüllter Thermostat.

Farbe:

Weiß RAL 9016

Kennzeichnung:

IMI HEIMEIER und KEYMARK-Zeichen.

Normen:

KEYMARK-zertifiziert und geprüft nach EN 215. Siehe auch Prospekt "Thermostat-Köpfe - Übersicht".



Anschluss:

Geeignet für die Montage auf alle HEIMEIER Thermostat-Ventilunterteile und an Ventilheizkörper mit Thermostat-Oberteil M30x1,5.

Diebstahlsicher.

Biegefestigkeit des Thermostat-Kopfes min. 1000 N

Funktion

Regeltechnisch betrachtet sind Thermostat-Köpfe stetige Proportionalregler (P-Regler) ohne Hilfsenergie. Sie benötigen keinen elektrischen Anschluss oder sonstige Fremdenergie. Die Änderung der Raumlufttemperatur (Regelgröße) ist proportional zur Änderung des Ventilhubes (Stellgröße).

Steigt die Raumlufttemperatur z. B. durch Sonneneinstrahlung an, so dehnt sich die Flüssigkeit im Temperaturfühler aus und wirkt auf das Wellrohr. Dieses drosselt über die Ventilspindel die Wasserzufuhr zum Heizkörper. Bei sinkender Raumlufttemperatur verläuft der Vorgang umgekehrt. Die durch Temperaturänderung hervorgerufene Ventilhubänderung beträgt 0,22 mm/K Raumlufttemperaturänderung.

Anwendung

HEIMEIER Thermostat-Köpfe werden zur Einzelraumtemperaturregelung an z. B. Heizkörpern, Konvektoren und Radiatoren eingesetzt.

Sie eignen sich zur Montage auf alle HEIMEIER Thermostat-Ventilunterteile und an Ventilheizkörpern die über das Anschlussgewinde M30x1,5 am Thermostat-Oberteil verfügen. Adapter und Ausführungen mit Direktanschluss ermöglichen die Montage auf Thermostat-Ventilunterteile anderer Hersteller.

Die Thermostat-Köpfe nutzen die Energie interner und externer Fremdwärmequellen, wie z. B. Sonneneinstrahlung, Wärmeabgabe von Personen und elektrischen Geräten etc. und halten die Raumlufttemperatur konstant. Dadurch wird unnötiger Energieverbrauch vermieden.

Thermostat-Köpfe mit eingebautem Fühler dürfen nicht von Vorhängen, Heizkörperverkleidungen usw. verdeckt, in engen Nischen, oder senkrecht montiert werden, da sonst ein genaues Regeln nicht möglich ist.

Andernfalls ist der Einbau eines Fernfühlers oder Ferneinstellers erforderlich (siehe Prospekt Thermostat-Kopf F).

Einbauhinweise



richtig

Der Thermostat-Kopf wird ungehindert von der zirkulierenden Raumluft umströmt.



richtig

Der Fernfühler ermöglicht die ungehinderte Erfassung der Raumluft.



Unterflur-Konvektor
(Thermostat-Kopf F)



falsch

Der Thermostat-Kopf mit eingebautem Fühler darf nicht senkrecht montiert werden.



falsch

Der Thermostat-Kopf mit eingebautem Fühler darf nicht von Vorhängen verdeckt werden.

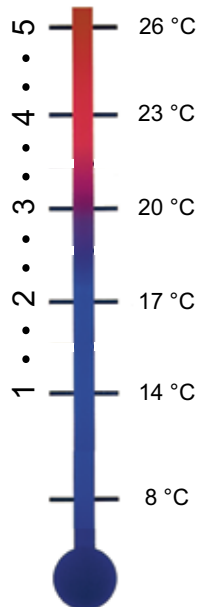


Einbauschränk
(Thermostat-Kopf F)

Bedienung

Die verschiedenen Einstellungen des Thermostat-Kopfes ergeben ca. die folgenden **Raumtemperaturen:**

Einstell-Position **Raumtemperatur ca.**

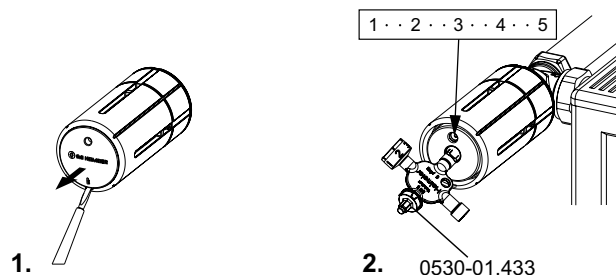


Temperatureinstellung

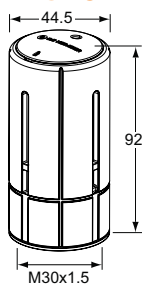
Verschlussstopfen mit einem kleinen Schraubendreher aushebeln (Abb. 1).

Durch die freigegebene Öffnung kann die gewünschte Raumtemperatur mit dem Universalschlüssel (Art.-Nr. 0530-01.433) im Bereich zwischen 8°C und 26°C eingestellt werden (Abb. 2). Dazu den Universalschlüssel in die Öffnung einführen und verdrehen bis er einrastet. Anschließend die Sollwerteneinstellung durch Drehen vornehmen.

Die dem Sollwert entsprechende Merzkahl wird im Sichtfenster abgelesen. Merzkahl 3 entspricht einer Temperatur von ca. 20°C. Die Differenz zwischen den Merzkahlen beträgt ca. 3°C. Verschlussstopfen wieder eindrücken bis Einrastung erfolgt.



Artikel

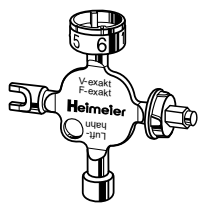


Halo-B

Behördenmodell

Sollwertbereich	EAN	Artikel-Nr.
8°C - 26°C	4024052188512	2500-00.500

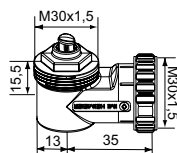
Zubehör



Universalschlüssel

Für die Betätigung des Thermostat-Kopf Halo-B und B (Temperatureinstellung). Auch für Thermostat-Ventilunterteil V-exakt **bis Ende 2011** / F-exakt, Rücklaufverschraubung Regulux, Anschlussverschraubung Vekolux und Heizkörper-Entlüftungsventil.

EAN	Artikel-Nr.
4024052338917	0530-01.433



Winkelanschluss M30x1,5

EAN	Artikel-Nr.
4024052035724	7300-00.700



Spindel-Verlängerung

Zubehör für ältere Thermostat-Ventilunterteile oder einzelne Ventilheizkörper Typen, falls Halo-B nicht komplett auf das Ventil aufgeschraubt werden kann. Auch in Kombination mit Winkelanschluss Artikel-Nr. 7300-00.700.

L	EAN	Artikel-Nr.
10	4024052011650	2201-10.700